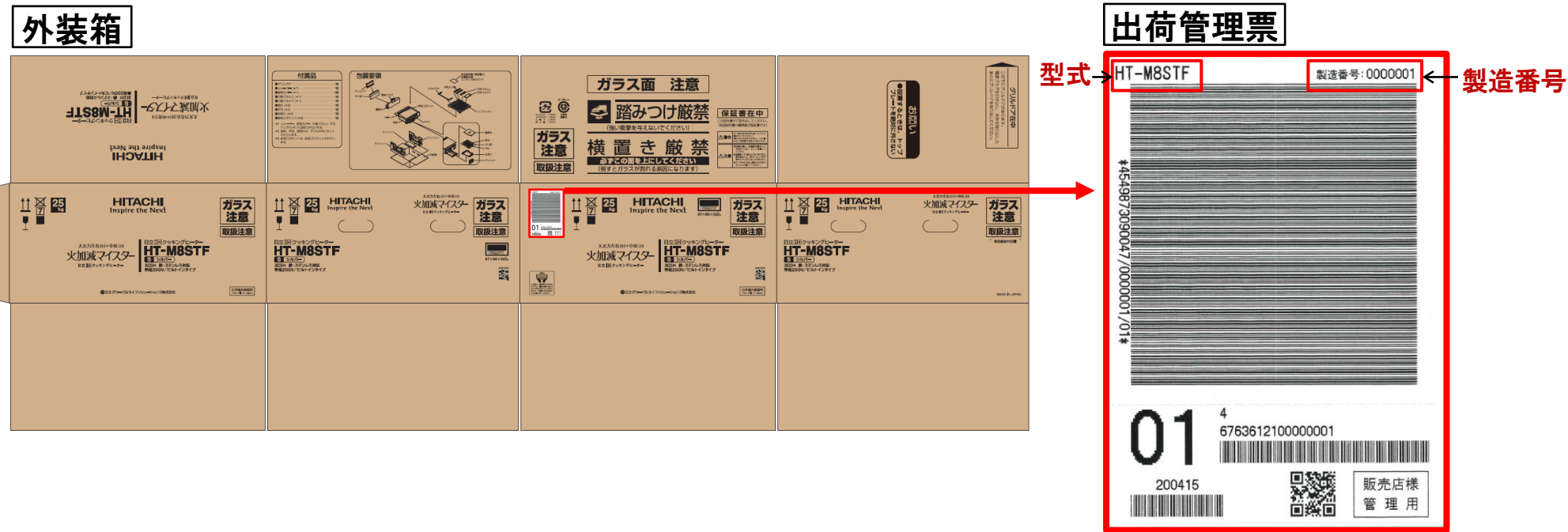


「型式」・「製造番号」確認方法

外装箱に貼り付けてある「出荷管理票」を見て「型式」・「製造番号」を確認してください




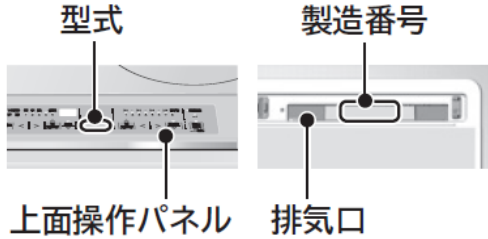


※従来は保証書に製造番号が記載されていましたが、2019年10月以降発売のMシリーズから取扱説明書裏表紙の保証書に製造番号が記載されていないため上記の方法で確認してください。

「型式」・「製造番号」確認方法

製品本体を見て「型式」・「製造番号」を確認してください

※2019年10月以降発売のMシリーズ、M6シリーズの確認方法

	Mシリーズ	M6シリーズ
本体	 <p>開閉は、扉の中央を押してください</p>	 <p>排気口 排気カバー 上面操作パネル</p>
型式・製造番号の確認	<p>製造番号は、扉を開き側面を確認してください</p>  <p>型式 電源スイッチ 製造番号</p>	<p>製造番号は、排気カバーを外し排気口の中を確認してください</p>  <p>型式 製造番号 上面操作パネル 排気口</p>