

# グリル調理もオーブン調理も「ラク旨グリル」(波皿)「ラク旨オープン」(平皿)でおいしく

「ラク旨グリル」オート(87種類)  
「ラク旨グリル」手動(9種類)  
「ラク旨オープン」手動(73種類)  
※「ラク旨オープン」オートはありません。  
169種類\*1

**ラク旨グリル**

「ラク旨グリル」(波皿)  
〈付属品〉



庫内上面から皿底面までの高さ 約5.9cm

フルオープンで取り出しやすい

深さ約4.1cm  
食材、器高さ4cm以内

「ラク旨グリル」

食材をすばやく焼き上げるので外はパリッ、中はジューシーに。

**ラク旨オープン**

「ラク旨オープン」(平皿)  
〈付属品〉



庫内上面から皿底面までの高さ 約7.5cm

庫内を設定温度にキープして加熱し、食材の中までじっくり火を通します。

深さ約5.7cm  
食材高さ5cm、器高さ5.5cm以内

「ラク旨オープン」

**焼き物調理**



さんまの塩焼き

**過熱水蒸気調理**



鶏のハーブ焼き

**ノンフライ調理**



チキンカツ

**手動調理 (温度設定80℃~280℃)**



焼きメレンゲ



パエリア



ハンバーグのホイル焼き

**グリルもオープンも「快速」コース<sup>注1</sup>を選択すると時短・節電**

**「魚丸焼き」**(さんま5尾:約180g/尾)

約43%  
時間短縮<sup>注2</sup>

22分40秒 → 12分55秒

消費電力量  
518Wh → 418Wh

約19%  
節電<sup>注2</sup>

**「肉・野菜」**(鶏のハーブ焼き2枚:約250g/枚)

約23%  
時間短縮<sup>注2</sup>

21分25秒 → 16分30秒

消費電力量  
387Wh → 355Wh


約8%  
節電<sup>注2</sup>

注1 「快速」コースは「魚丸焼き」「肉・野菜」「トースト」メニューで設定できます。注2 HT-K9XTWF(W)を使って、「快速」コースを選択したときと、選択しないときでの調理時間と消費電力量を比較。調理には製品に付属の「ラク旨グリル」を使用。当社で測定。食材の種類や量により効果には違いがあります。「快速」コースを選択したとき(上下ヒーター同時加熱)と選択しないとき(上下ヒーター交互加熱)では仕上がりが異なります。「快速」コースを選択したときは、選択しないときに比べ総消費電力を超えないように、上面IHヒーターの火力制限がかけやすくなります。


**庫内がきれい<sup>注3</sup>**

深さのある「ラク旨グリル&オープン」が、調理中の油の飛び跳ねをしっかりガード。調理後も庫内はきれい。  
注3 食材の種類や量などにより、庫内の状態に違いがあります。

「ラク旨グリル」



「ラク旨オープン」※イメージ図



2013年Hシリーズ

さんま100尾調理後の比較

庫内に油が付着


ラク旨グリル非採用機種

新製品 Kシリーズ


調理後もきれいな庫内

ラク旨グリル採用機種

**お手入れラクラク**



軽くて丈夫、取り外しも簡単でお手入れラクラク



「ラク旨グリル&オープン」は庫内に重ねて収納可能

**適温調理(左右IH)** 適温調理レシピ 100種類\*1

「卵焼き」「炒め物」「焼き物」「揚げ物」メニューを選んで目安温度を設定すれば、予熱も加熱もフライパン温度をキープするので手動ではむずかしい火加減も簡単です。

卵焼き 170



卵焼き

揚げ物 180



天ぷら

初めての方でも使いやすいワンタッチ火加減操作(左右IH)

「とろ火」「弱火」「中火」「強火」キーを押すだけで直接好みの火力に変えられます。



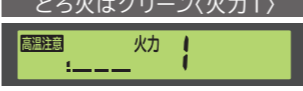
※表示は説明のためのイメージです。

火力がひと目でわかる 4色ワイドカラー液晶

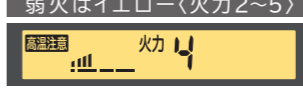
火力の強さを4色でわかりやすく表示。調理に合わせて、12段階の火力が選べます(左右IH)。

※K9Tシリーズ:中央IHは9段階(火力表示9まで)、K8Tシリーズ:中央IHは7段階(火力表示7まで)でカラーは3色。


とろ火はグリーン(火力1)




弱火はイエロー(火力2~5)



中火はオレンジ(火力6~8)



強火はレッド(火力9~12)




その他の機能 ■ 節電モード ■ 音声ガイド ■ 4種類の便利メニュー(煮込み、炊飯、保温、湯沸し)


中央IHも使いやすい 3口がすべて、ガラスタッチ上面操作

左・右・中央IHの操作パネルを上面に配置。しかも、触れるだけで簡単に操作ができるガラスタッチ式です。

K9Tシリーズ



K8Tシリーズ



※表示は説明のためのイメージです。

メニューが選びやすい ライトアップメニュー(オープン)

選んだメニューが光るので、さまざまなメニューを簡単に使えます。



使いかた動画 webで紹介



K9T・K8Tシリーズ

3口IH **K9T**シリーズ  
鉄・ステンレス対応

**NEW**



※写真はHT-K9XTWF(W)



※写真はHT-K9HTWF(H)

3口がすべてIH。  
大火力左右IH+中央IH  
**火加減マイスター**  
日立IHクッキングヒーター

予熱も加熱もコントロール  
**光・温度センサー**  
1.6kW  
3.0kW  
3.0kW  
200V

レンジフードファン連動\*2  
**HT-K9XTWF(W)**  
324,000円<sup>★</sup>(税別)  
幅75cm パールホワイト

レンジフードファン連動\*2  
**HT-K9XTF(W)**  
304,000円<sup>★</sup>(税別)  
幅60cm パールホワイト

レンジフードファン連動\*2  
**HT-K9HTWF(H)**  
314,000円<sup>★</sup>(税別)  
幅75cm メタリックグレー

レンジフードファン連動\*2  
**HT-K9HTF(H)**  
294,000円<sup>★</sup>(税別)  
幅60cm メタリックグレー

3口IH **K8T**シリーズ  
鉄・ステンレス対応

**NEW**



※写真はHT-K8STWF(S)

3口がすべてIH。  
大火力左右IH+中央IH  
**火加減マイスター**  
日立IHクッキングヒーター

予熱も加熱もコントロール  
**光・温度センサー**  
1.2kW  
3.0kW  
3.0kW  
200V

レンジフードファン連動\*2  
**HT-K8STWF(S)**  
284,000円<sup>★</sup>(税別)  
幅75cm シルバー

レンジフードファン連動\*2  
**HT-K8STF(S)**  
264,000円<sup>★</sup>(税別)  
幅60cm シルバー

**主な機能** 機能の説明はP.11-12をご覧ください。

	オールメタル対応	3.2kWの大火力	適温調理	トップレート2色展開	焼き物調理(グリル)	過熱水蒸気調理(グリル)	ノンフライ調理(グリル)	焼き蒸し調理(グリル)	手動調理(グリル)	焼き物調理(オープン)	パン・菓子調理(オープン)	手動調理(オープン)	「快速」コース	脱煙機能
K9Tシリーズ	—	—	4メニュー(100種類)*1	●	6メニュー(71種類)*1	3メニュー(16種類)*1	焼き物調理に含む	—	1メニュー(9種類)*1	—	—	2メニュー(73種類)*1	3メニューに対応	●
K8Tシリーズ	—	—	4メニュー(100種類)*1	—	6メニュー(71種類)*1	3メニュー(16種類)*1	焼き物調理に含む	—	1メニュー(9種類)*1	—	—	2メニュー(73種類)*1	3メニューに対応	●

※「快速」コース3メニュー(魚丸焼き、肉・野菜、トースト)

\*1 ホームページで紹介しているレシピの数です。\*2 各ヒーターやオープンの運転・停止に連動し、レンジフードファンが運転・停止する機能です。対応するレンジフードファンについては、お買い上げの販売店かお客様相談センターにお問い合わせください。OP.13-14は、K9T・K8Tシリーズの特長を紹介しています。説明用の写真はHT-K9XTWF(W)。○「ラク旨グリル&オープン」は庫内専用です。○火力(W)は入力値です。○複数のヒーターやオープンを同時に使う場合は、総消費電力が5.8kW(設置時に4.8kWに切り替えた場合は4.8kW、「節電モード」で総消費電力を5.8kWから4.8kWまたは4.0kWに切り替えた場合は、設定した総消費電力)を超えないように自動的に火力を制限します。「ビビピッ」と鳴って火力が上げられない場合やキーを押してもスタートできない場合は他のヒーターの火力を下げてから再操作してください。☆この価格は事業者様向けの積算見積価格であり、一般消費者様向けの販売価格を示したものではありません。積算見積価格は本体価格であり、配送・設置調整・部材・アース・工事・使用済み商品の引き取り等の費用は含まれておりません。小売の価格については取扱店にお問い合わせください。○価格にはいずれもキャビネットは含まれません。○説明用に「表示部」を点灯させています。○実際の調理を想定したイメージ写真を使っています。○200Vマークの商品は単相200Vの電源工事が必要となります。○医療用ペースメーカーをお使いの方は、専門医師とよくご相談の上、お使いください。