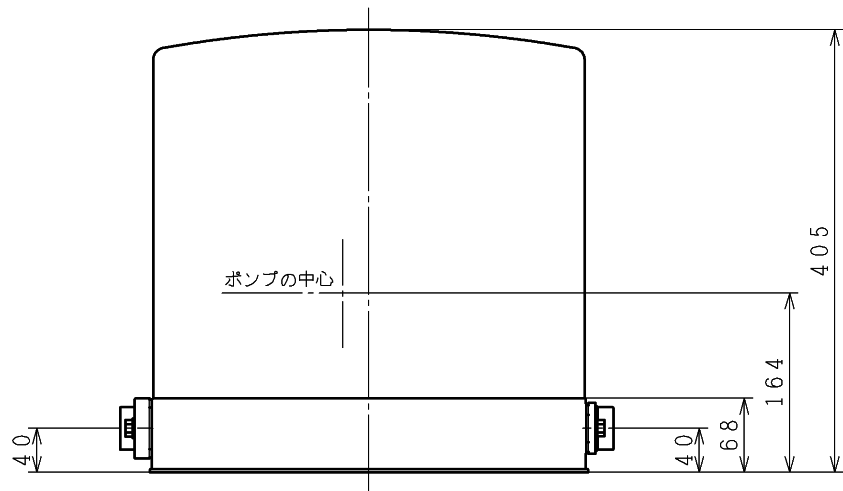
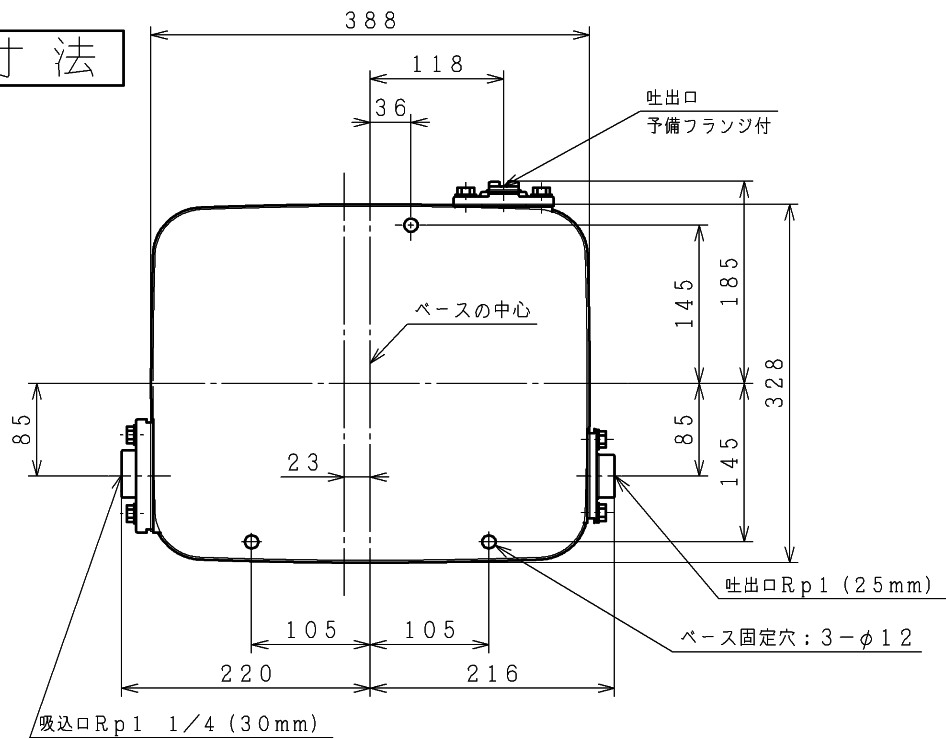


寸法

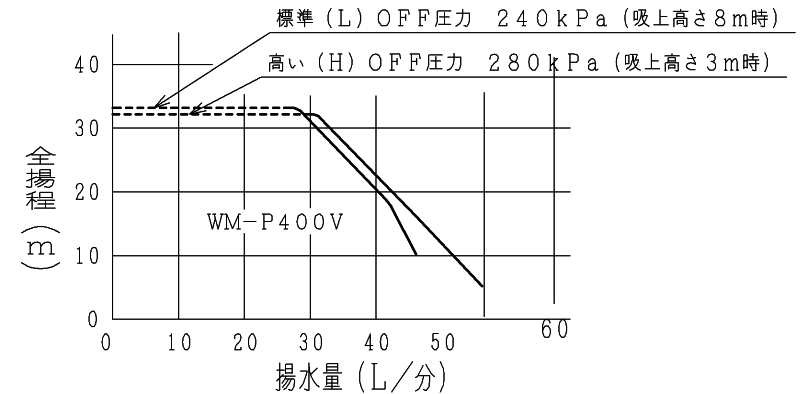


(単位: mm)

仕様

型式	WM-P400V		
電源	単相100V		
定格周波数	50-60Hz		
モータ	DCブラシレスモータ (8極)		
定格出力	400W		
消費電力	805W		
制御方式	PAMインバータ制御		
運転圧力	標準 (L)	高い (H)	
	標準 (U) ON圧力	180 kPa	220 kPa
	OFF圧力	240 kPa	280 kPa
圧力一定 (S)	240 kPa	280 kPa	
吸上高さ	8m	3m	
押し高さ ()内は圧力一定 (S)時	16m (16m)	20m (22m)	
銘板表示揚水量 (全揚程12m時)	42L/分 (吸上高さ8m時)		
フランジ口径	吸込管	30mm (1 ¹ / ₄ B)	
	吐出管	25mm (1B)	
製品質量	20kg		

揚水性能



※破線部域では60 kPaの圧力変動があります。

浅井戸用コンパクトポンプ 型式 WM-P400V

A	誤記訂正	08.09.20	日立アプライアンス株式会社	図番 226A
来歴	変更内容	変更日		