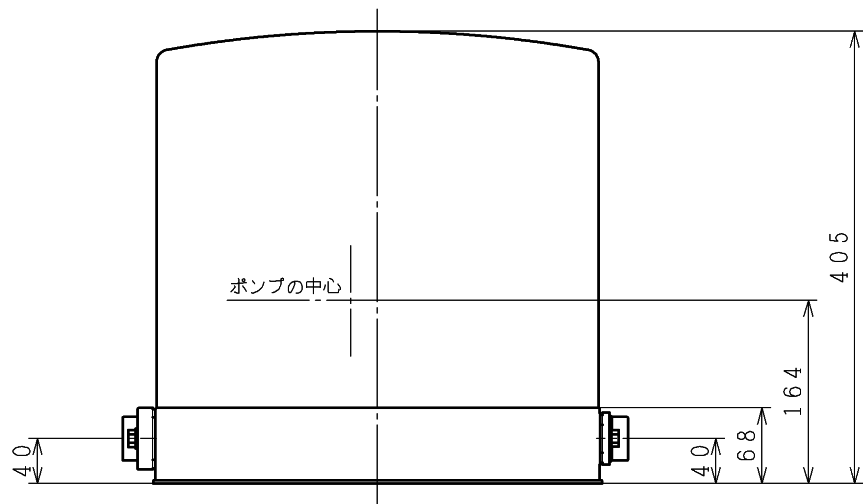
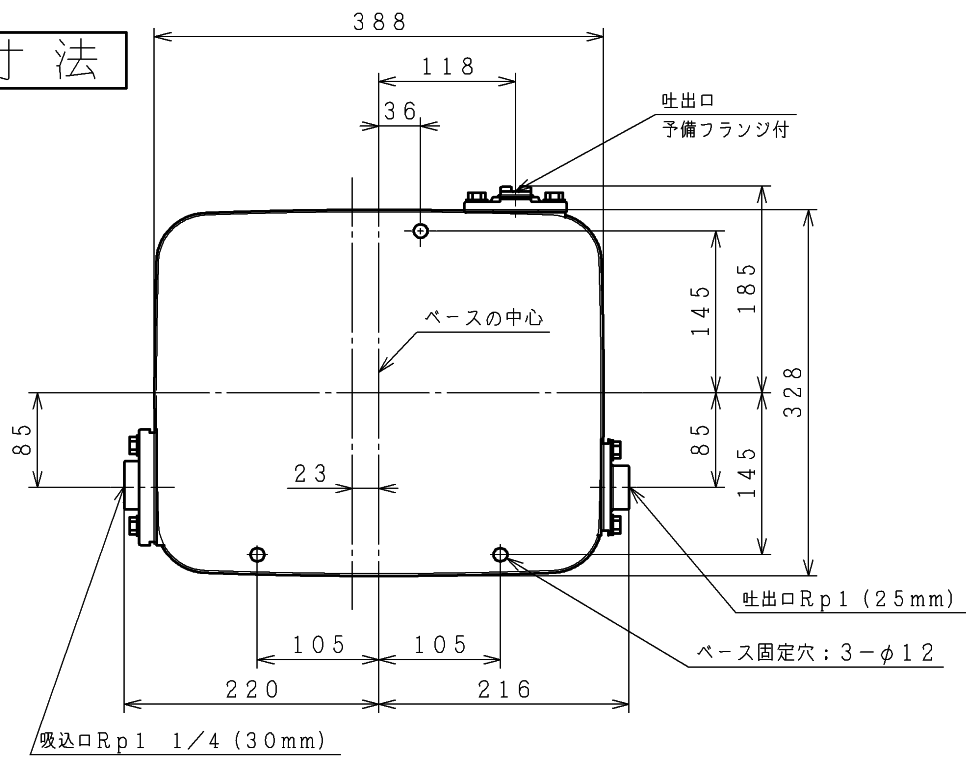


寸法



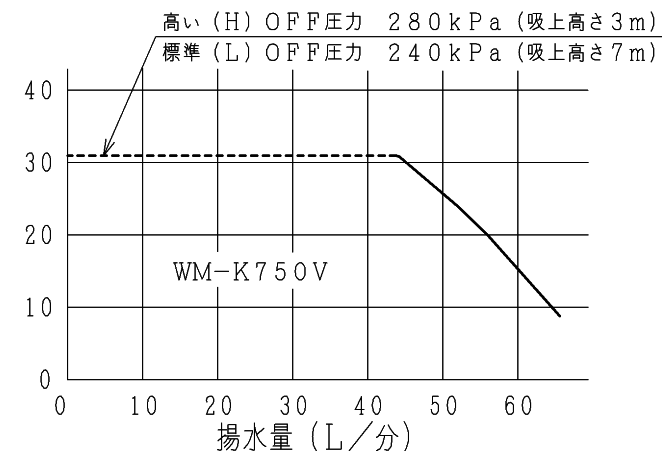
(単位：mm)

仕様

型式	WM-K750V			
電源	3相200V			
定格周波数	50-60Hz			
モータ	DCブラシレスモータ (8極)			
定格出力	750W			
消費電力	1080W			
制御方式	PAMインバータ制御			
運転 圧力		標準 (L)	高い (H)	
	標準 (U)	ON圧力	180kPa	220kPa
		OFF圧力	240kPa	280kPa
圧力一定 (S)	240kPa	280kPa		
吸上高さ	7m	3m		
押し高さ ()内は圧力一定 (S)時	16m (16m)	20m (22m)		
銘板表示揚水量 (全揚程12m時)	64L/分 (吸上高さ7m時)			
フランジ口径	吸込管	30mm (1 ¹ / ₄ B)		
	吐出管	25mm (1B)		
製品質量	19kg			

揚水性能

全揚程 (m)



※破線領域では60kPaの圧力変動があります。

高出力浅井戸用コンパクトポンプ	型式	WM-K750V
-----------------	----	----------

A	誤記訂正	08.09.20	日立アプライアンス株式会社	図番	234A
来歴	変更内容	変更日			