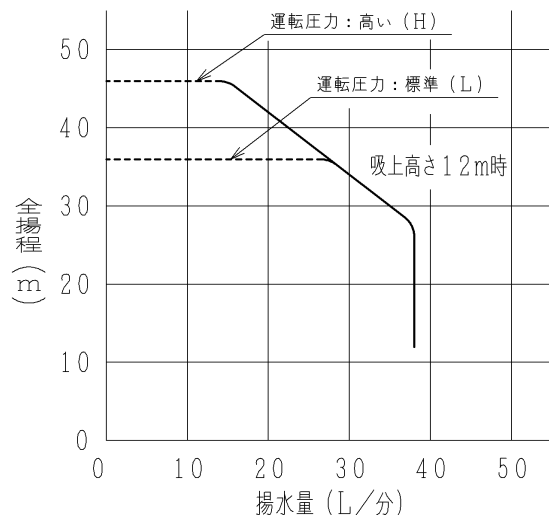


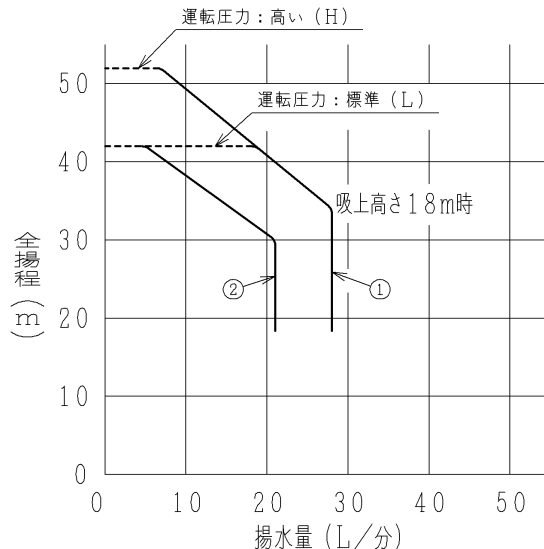
揚水性能

深井戸専用ジェット (J75-24V) 使用時



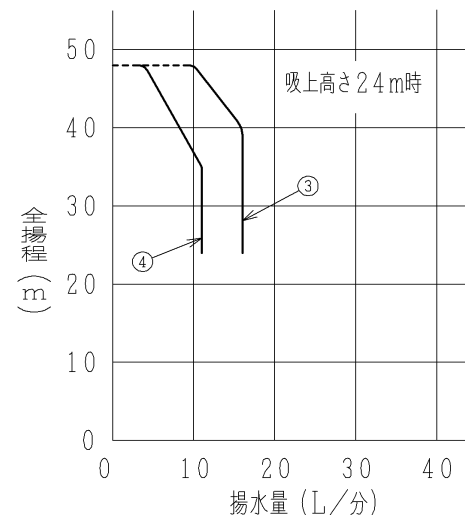
※破線部域では60kPaの圧力変動があります。

①深井戸専用ジェット (J75-24V) 使用時
②深井戸用シングルジェット (J40-24SV) 使用時



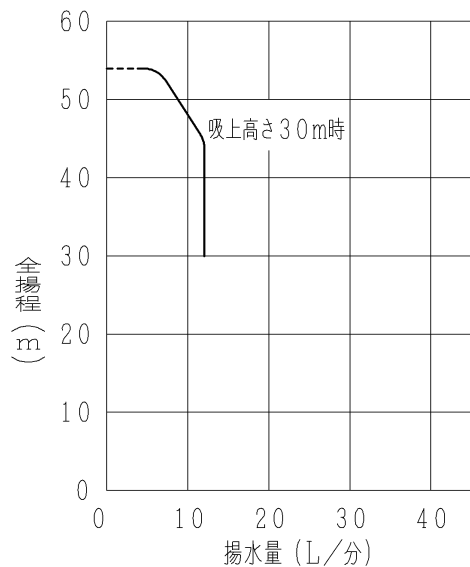
※破線部域では60kPaの圧力変動があります。

③深井戸専用ジェット (J75-35V) 使用時
④深井戸用シングルジェット (J40-24SV) 使用時



※破線部域では60kPaの圧力変動があります。

深井戸専用ジェット (J75-35V) 使用時



※破線部域では60kPaの圧力変動があります。

高圧カタイプ 深井戸用コンパクトポンプ揚水性能	型式	DM-PH400V
日立アプライアンス株式会社		図番 245