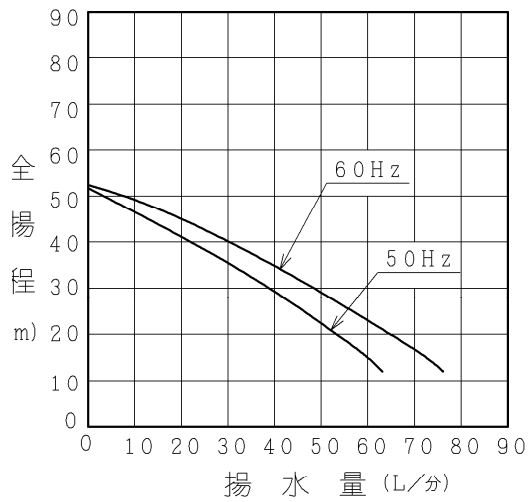
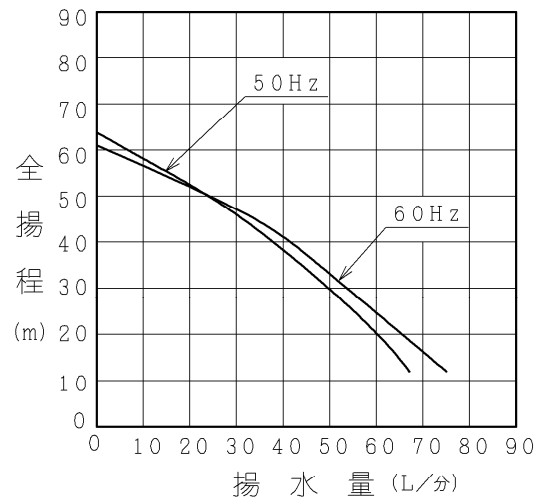


揚水性能

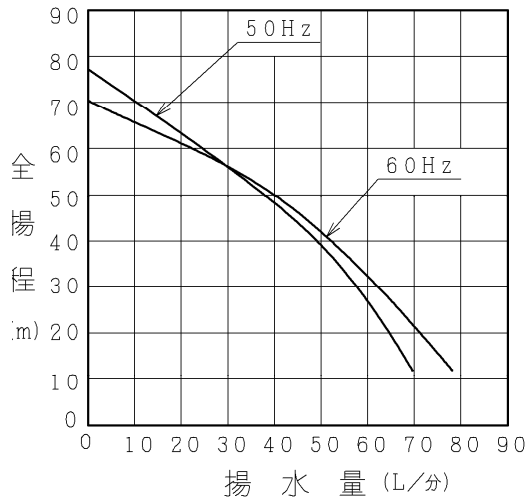
SFM-P450V1



SFM-P600V1



SFM-K750V1



仕様

型式	SFM-P450V1	SFM-P600V1	SFM-K750V1
相・定格電圧	単相100V		3相200V
定格周波数	50Hzまたは60Hzいずれか専用		
モーターの種類	キャンド式水中 コンデンサ始動誘導モーター		キャンド式水中 3相誘導モーター
モーター定格出力	450W	600W	750W
定格消費電力	50Hz	650W	810W
	60Hz	710W	750W
吸上高さ範囲	4m~30m	12m~40m	24m~42m
押し高さ	15m		
揚水量 (全揚程)	50Hz	32L/分 (34m)	26L/分 (47m)
	60Hz	39L/分 (34m)	30L/分 (47m)
圧力センサー読取り範囲	170kPa~600kPa		
運転圧力	自動モード		
	マイコンによる無段階圧力運転		
	固定モード	ON 圧	150kPa~350kPa
	OFF 圧	170kPa~370kPa	
配管口径	吐出管		
	25mm		
	吸込管		
	25mm		
製品質量	水中部	50Hz	19.0kg
		60Hz	18.0kg
	地上部	12kg	