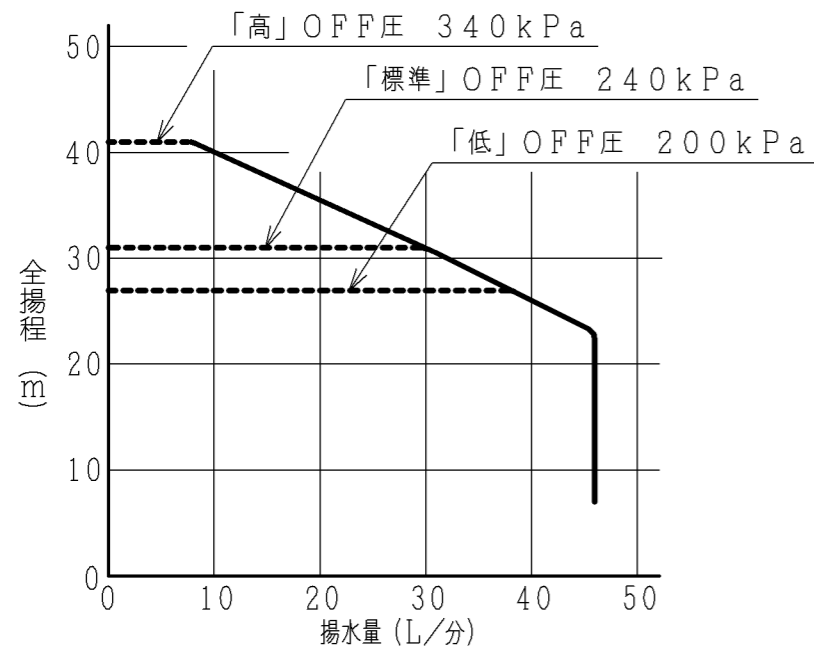
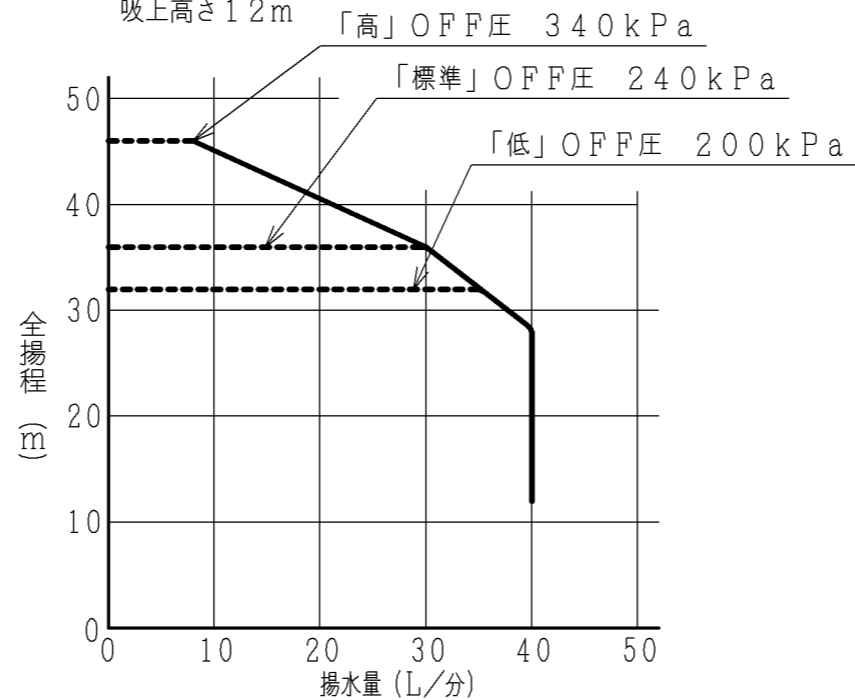


揚水性能

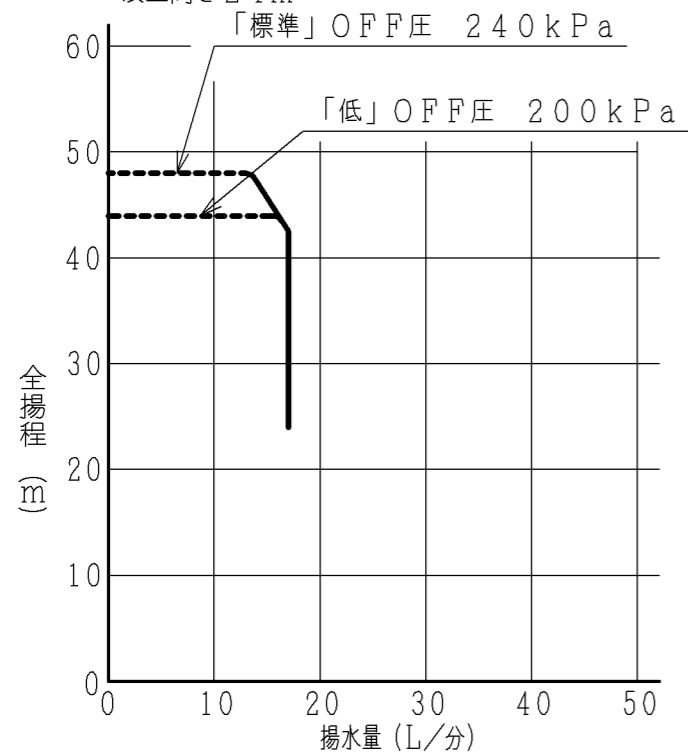
【標準ジェットJ40-7Y組合わせ時】
吸上高さ7m



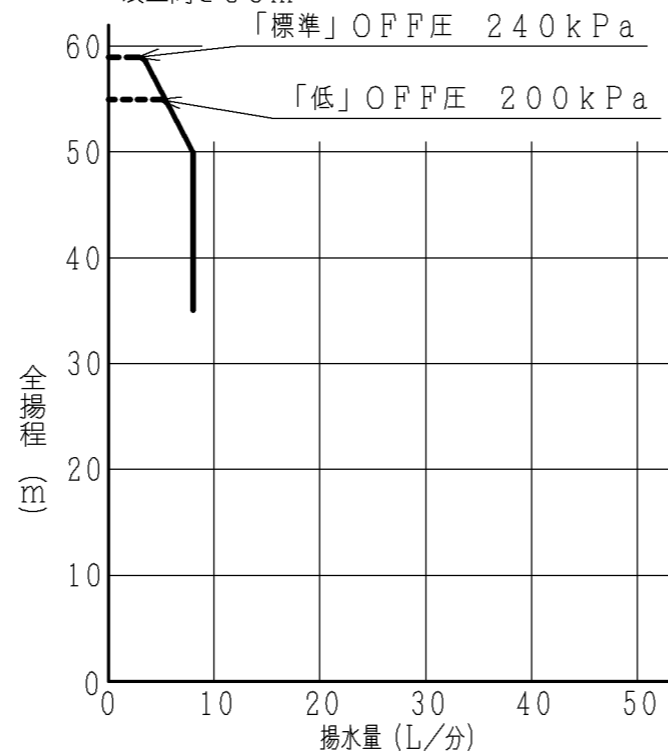
【標準ジェットJ40-7Y組合わせ時】
吸上高さ12m



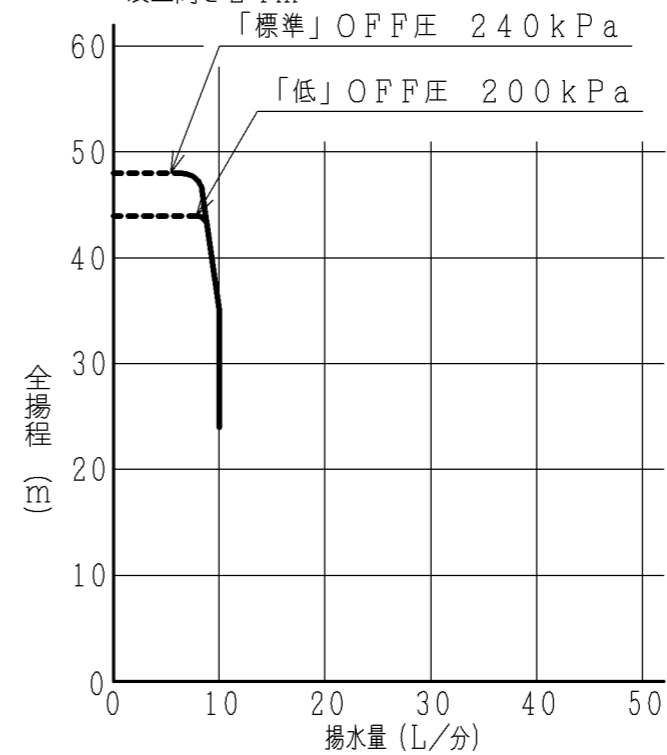
【浅井戸ジェットJ75-24X組合わせ時】
吸上高さ24m



【浅井戸ジェットJ75-35X組合わせ時】
吸上高さ35m



【深井戸用特殊ジェットJ40-24SX組合わせ時】
吸上高さ24m



※破線部域では運転圧力「標準」「低」時に60kPa、「高」時に140kPaの圧力変動があります。

浅深両用自動ポンプ(400W)揚水性能

製図	野村	2021-07-15	 NTS	尺度	名称	最終来歴
審査	笹山	2021-07-15		CT-P400Y 揚水性能		
承認	大和田	2021-07-15	日立グローバルライフソリューションズ株式会社	多賀図番	枝番	入庫 2021-07-15
				3 Z6N R3023		