






ひとりひとりに寄り添い、暮らしをしっかりと見つめて、
新しい幸せをもっと生み出す家電へ。
これまでに培ってきたモノづくりの力とデジタル技術で、
新しいハピネスに「ハロー!」と出会える暮らしをつくります。

■仕 様 (HFK-VS2000/HFK-VL3)

型式		HFK-VS2000	HFK-VL3
本体色			
	プラチナ (S)	ピンクベージュ (P)	パールホワイト (W)
仕 様	定格電圧	AC100V 50/60Hz	AC100V 50/60Hz
	消費電力	最大680W	最大420W
	安全装置	温度過昇防止用サーミスタ/温度ヒューズ	温度過昇防止用サーミスタ/温度ヒューズ
	外形寸法	(幅) : 28.3cm (奥行) : 21.7cm (高さ) : 33.8cm	(幅) : 14.4cm (奥行) : 23.2cm (高さ) : 31.3cm
	本体質量 (約)	4.3kg (付属品収納時)	2.9kg (付属品収納時)
	吸気フィルター	アレルキャッチャーフィルター	アレルキャッチャーフィルター
付属品		●ふとん乾燥アタッチメント ●ふとん乾燥アタッチメントホルダー	●ふとん乾燥アタッチメント ●くつ乾燥アタッチメント



安全に関するご注意

●ご使用の前に取扱説明書をよくお読みの上、正しくお使いください。
取扱説明書はホームページからもご覧いただけます。 <https://kadenfan.hitachi.co.jp/support/manual/>

長年ご使用のふとん乾燥機の点検を！

●ふとん乾燥機の補修用性能部品の保有期間は、製造打ち切り後6年間です。

愛情点検



ご使用の際、このような症状はありませんか？

●スイッチを入れても、ときどき運転しないときがある。●電源コードを動かすと通電し
たりしなかったりする。●運転中に異常な音や振動がある。●本体ケースが変形してい
たり、異常に熱い。●焦げ臭いにおいがする。●その他の異常や故障がある。

ご使用中止

このような症状のときは、故障や事故防止のため、
スイッチを切り、コンセントから電源プラグを抜いて
必ず販売店に点検・修理をご相談ください。

保証書に関するお願い

- ご購入の際は、ご購入年月日、販売店名などの所定事項が記入された「保証書」を必ずお受け取りになり、大切に保管してください。
- お客様にご記入いただいた保証書の控えまたは写しは、保証期間内のサービス活動及びその後の安全点検活動のために
記載内容を利用して頂く場合がございますので、ご了承ください。
- 「製造番号」は安全確保上重要なものです。ご購入の際は、商品本体に「製造番号」が表示されているかお確かめください。

●このカタログに掲載の商品は国内一般家庭用です。●機種によっては品切れ、仕様変更の場合がございますので、ご了承ください。●カタログと実際の商品の色とは印刷物の
ため、多少異なる場合があります。お求めの際は店頭でお確かめください。

カタログの内容についてのお問い合わせは、お近くの販売店にご相談ください。もし販売店でおわかりにならないときは、下記のご相談窓口におたずねください。

■お客様相談センター〈日立家電品の商品情報やお取り扱いに関するご相談窓口〉

TEL : 0120-8802-28

FAX : 0120-3121-34

携帯電話、PHSからもご利用できます

受付時間 9:00～17:30 (月～土)、9:00～17:00 (日・祝日)
(年末年始を除く)

・本窓口等で取得致しましたお客様の個人情報は、お客様のご相談および
サポート等への対応を目的として利用し、適切に管理します。
・ご相談、ご依頼いただいた内容によっては弊社のグループ会社や協力
会社にお客様の個人情報を提供し対応させていただくことがあります。
※弊社の「個人情報保護に関して」は、下記をご参照ください。
<https://www.hitachi-gls.co.jp/utility/privacy/>
・よくあるご質問を、ホームページでご紹介しております。



表示を正しく
家電公取協会員

当社は、適正な表示を
推進しています。

このカタログの記載内容は
2020年1月現在のもので
LS-FKVS2007

この印刷物は環境に配慮して
植物油インキを使用しています。



信用と行きとどいたサービスの当店へどうぞ。



日立グローバルライフソリューションズ株式会社

〒105-8410 東京都港区西新橋2-15-12



360°ハピネス

ひとりひとりに、うれしい暮らしを

HITACHI
Inspire the Next

ふとん乾燥機

総合カタログ 2020-1

こだわりのパワフル速乾で、
ふんわり快適なふとんに。

睡眠のプロ
おすすめ

一般社団法人 日本快眠協会
代表理事 今枝 昌子

スピード
暖め・乾燥

敷ふとん
両面乾燥

ダニ・湿気
対策

日立はオールインワン収納でスッキリ！



HFK-VS2000



HFK-VL3



日立ふとん乾燥機

アツとドライ

kadenfan.hitachi.co.jp

本カタログ掲載商品の価格には、配送・設置調整・別売部品・工事・使用済み商品の引き取り等の費用は含まれておりません。

HFK-VS2000
の特長

新形状アタッチメントのロングノズルで さらにすばやく、パワフルに暖めます。

Point 1 NEW
V字型「ふとん乾燥アタッチメント」で
スピード乾燥を実現。

忙しくて時間がない時でもすばやく快適に暖めてくれます。

足もと暖め 約5分^{※1}


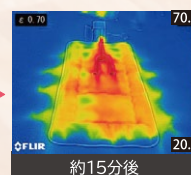
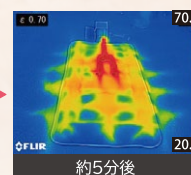
NEW
ふとん乾燥 約28分^{※2}

電気代
約8.7円^{※3}

HFK-VS2000

敷ふとんの暖まりイメージ

シングル、ふとん乾燥約28分の場合^{※4}



暖め開始!

サッと足もとを
暖めます。

すばやく温風が
いきわたります。

ふとん全体にしっかり
熱が伝わります。



V字型
「ふとん乾燥アタッチメント」

暖まりイメージは、運転時間経過直後に掛けふとんを外した状態で撮影したものです。

※1 当社調べ。シングルサイズ、暖めコースの場合。室温20℃、湿度約65%の場合。使用条件により異なります。

※2 当社調べ。シングルサイズ（綿ふとん以外）しっかりコースの場合。室温20℃、湿度約65%の場合。使用条件により異なります。

※3 電力料金目安単価27円/kWh（税込）[平成26年4月改定]にて計算。

※4 当社調べ。室温20℃、敷ふとん：ポリエステル、掛けふとん：羽毛。使用条件により異なります。

Point 2
敷ふとんの
両面乾燥も可能。

日立独自の「ふとん乾燥アタッチメント」が
湿気のたまりやすい敷ふとんの裏側まで乾燥します。

敷ふとん
両面乾燥コース 約60分^{※2}

裏面も温風が
いきわたります。



Point 3
ダニ対策コースも
パワーアップ!

ダニ対策は約90分で完了。^{※5}

別売のダニ対策専用のデオドラント剤を使用すれば、
温風と共にハーブの香りをふとん内に届けます。

ダニ対策終了後は、死滅したダニやふんなどを取り除くため
ふとんを掃除機でよく掃除してください。

(別売品についてはP5をご覧ください)

※5 当社調べ。シングルサイズ、ダニ対策コースの場合。
室温20℃、湿度約65%の場合。使用条件により異なります。

NEW
ダニ対策コース 約90分^{※5}



Point 4
すっきり収納で
インテリアにも馴染む。

寝具に使用するアタッチメントやホースを
すべて本体に入れられるので、ホコリなどの付着予防にも。

オールインワン収納

いつも
清潔!



(イメージ図)

HFK-
VS2000

新形状のV字型[ふとん乾燥アタッチメント]で、すみずみまですばやく暖める。 様々なコースに対応のふわっと 仕上がる速乾タイプ




NEW

新形状のV字型

[ふとん乾燥アタッチメント]で

すばやく温風を広げる。

決め手は
V字型!



NEW

ふとん乾燥 約28分^{※1}

足もと暖め 約5分^{※2}

Point 1

長くなったノズルで
さらにすみずみまでしっかり暖め!

Point 2

すぐに敷ふとんに差し込むことが
できるV字型アタッチメント

CHECK!

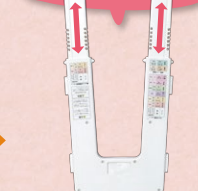
のびる!

はさめる!

ふとん乾燥アタッチメント



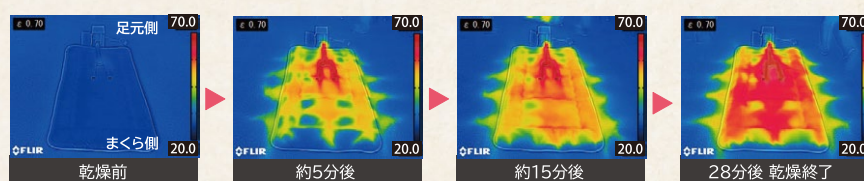
前に約13cmも
伸びる!



HFK-
VS2000

敷ふとんの
暖まり
イメージ

シングル、ふとん乾燥
約28分の場合^{※3}



暖め開始!

サッと足もとを
暖めます。

すばやく温風が
いきわたります。

ふとん全体にしっかり
熱が伝わります。

電気代
約8.7円^{※4}

暖まりイメージは、運転時間経過直後に掛けふとんを外した状態で撮影したものです。

敷ふとんも一度で両面乾燥できる!



敷ふとん
両面乾燥

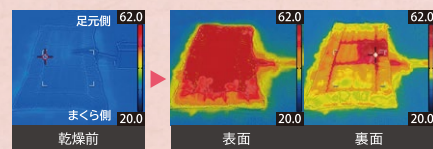
約60分^{※1}

[ふとん乾燥アタッチメント]を
敷ふとんをはさむようにセットすると、
敷ふとんの裏側まで温風を届けます。
最も湿気がこもりやすい敷ふとんの
裏側を乾燥することで汗を多くかく夏場や、
外干しをしにくい冬場でも、1年中
快適なふとんを保つことができます。

(イメージ図)

敷ふとんの暖まりイメージ

シングル、敷ふとん両面乾燥約60分の場合^{※3}



暖め開始!

ふとん全体に
温風がいきわ
たります。

裏面も温風が
いきわたります。

暖まりイメージは、運転時間経過直後に掛け
ふとんを外した状態で撮影したものです。
裏面は、敷ふとんを裏返しにした後、撮影しています。

理想的な寝床内気象は、33±1℃と
言われています。
適度なふとんの暖かさ、
質の高い睡眠の大切な条件です。



睡眠のプロ

一般社団法人 日本快眠協会
代表理事 今枝 昌子

※1 当社調べ。シングルサイズ(綿ふとん以外)しっかりコースの場合。室温20℃、湿度約65%の場合。使用条件により異なります。

※2 当社調べ。シングルサイズ、暖めコースの場合。室温20℃、湿度約65%の場合。使用条件により異なります。

※3 当社調べ。室温20℃、敷ふとん：ポリエステル、掛けふとん：羽毛。使用条件により異なります。

※4 電力料金目安単価27円/kWh(税込) [平成26年4月改定] にて計算。

設定時間早見表

乾燥したいふとんのサイズ、くつの種類などに
応じた設定時間が確認できます。

おまかせ
コース

運転終了まで温風温度を調節。室温^{※5}が
高いときは長めの送風でふとんを冷まし、
低いときは短めの送風でふとん内を温かく仕上げます。

しっかり
コース

運転終了まで温風が出ます。
スピード仕上げに最適です。

ダニ対策
コース

運転終了まで温風が出ます。
しっかりダニ対策^{※6}ができます。

静音
コース

約30dBと控えめな運転音です。^{※7}
運転中、ヒーター出力を切り換え、温風温度を
50℃以下にコントロールします。

暖め
コース

冬場のふとんの足もとの
暖めに最適です。


※5 ふとん乾燥機本体の周囲温度となります。

※6 シングル・ベビー・キッズサイズは90分1回運転、

セミダブル・ダブルサイズはまくら側・足もと側で各90分運転。

※7 「静音コース」以外は約50dB。「しっかりコース」に比べ、設定時間は長くなります。

※8 別売のデオドラント剤をご使用ください。(別売品についてはP5をご覧ください)



FA-05

敷ふとん両面乾燥 (単位:分)

コース	種類	シングル キントピル	セミダブル セミダブル
おまかせ	羽・羊毛	65	125
	綿	75	125
しっかり	羽・羊毛	60	120
	綿	70	120

ふとん乾燥 (単位:分)

コース	種類	シングル キントピル	セミダブル セミダブル
おまかせ	羽・羊毛	33	95
	綿	43	95
ダニ対策	羽・羊毛	28	90
	綿	38	90
静音	羽・羊毛	100	200
暖め	羽・羊毛	10	20
暖め 弱め	羽・羊毛	5	10

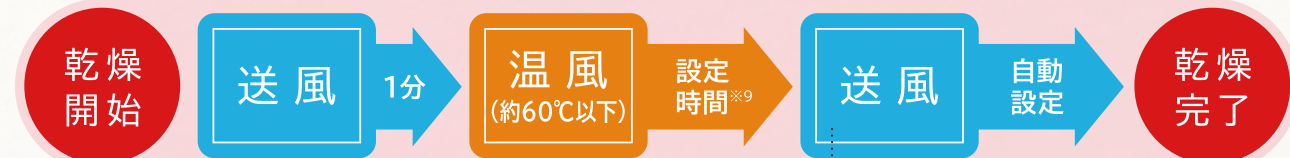
衣類・くつ乾燥

温風	上げき・速乾くつ	30-60 90-120
低温	衣類	120
	革・合皮・ フェイク革	30-60 90-150
	衣類	150

かしこく室温検知

夏は涼しくクールダウン、冬は暖かくほかほかに、室温^{※5}を検知して
自動で送風を調節するので、快適な仕上がりになります。

おまかせコース暖まり工程



送風をしながら
室温^{※5}を測定。

温風温度を約60℃
以下に調節します。

室温^{※5}に合わせて自動で
送風時間を決定します。

送風時間の目安

室温 ^{※5}	約25℃以上	約15℃～25℃未満	約15℃未満
送風時間	約15分	約15分	約1分

※9 最初の送風1分を含んだ時間になります。

運転音を抑えた
静音コース搭載

約30dB^{※7}

おまかせコースや
静音コースで、
いつでも快適。

忙しい朝や夏場でもさっと使えて、心地よい眠りを。

かんたんセット&収納でお部屋すっきり

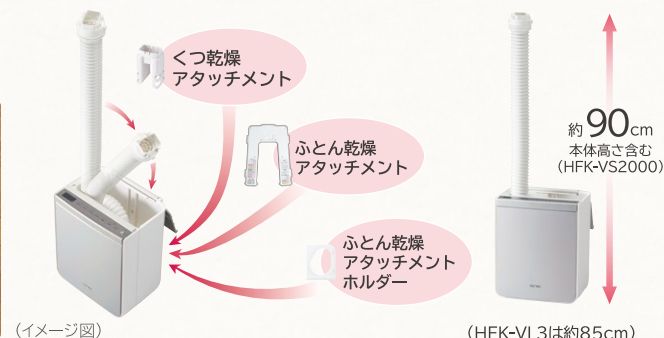
オールインワン収納がうれしい。

アタッチメントやホースをすべて本体に入られるオールインワン収納。寝具に使用するホースやアタッチメントをホコリなどの付着から守ります。

ふとんに入るものだから、いつも清潔に



(イメージ図)



(HFK-VL3は約85cm)

汗で湿りがちなふとんを芳香消臭



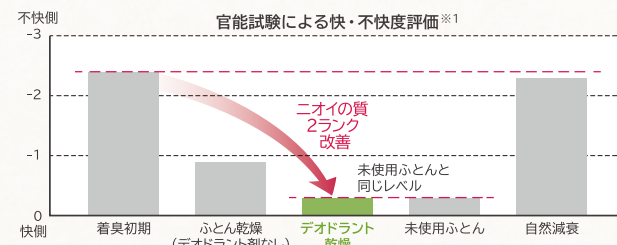
(イメージ図)

※日立ふとん乾燥機専用のデオドラント剤以外は使用しないでください。
※使用中気分が悪くなったり、香りを強く感じる場合には、本体の運転を止め、すみやかに換気をしてください。

※1 ■実使用したふとん乾燥の実証結果ではありません。●試験機関:株式会社島津テクノリサーチ ●試験方法:敷ふとんサイズ 60×90cm、掛けふとんサイズ 75×95cm(材質:ポリエステル100%)にふとん乾燥30分+送風1分運転を行い、官能試験、TD-GCMS分析により検証 ●着臭物質:ジアセチル、2-ノネナール(敷ふとんに着臭した中高年の体臭成分を想定) ●試験結果:デオドラント乾燥による快・不快度評価の臭質/約2ランク改善 ふとん乾燥による臭気強度:約2ランク低減 ●報告書番号:KC-79683

デオドラント乾燥で、ふとんを芳香消臭。※1

別売のヒノキチオール配合の専用デオドラント剤(スズランの香り)を[ふとん乾燥アタッチメント]にセットして使用すれば、温風と共にふとん内をさわやかな香りで消臭し、ニオイの質を改善します。※1



別売品

日立ふとん乾燥機専用
デオドラント剤(12包入り)
DHF-01

希望小売価格:1,500円(税別)(価格は2020年1月現在)

ダニ対策コースで、一年中しっかりふとんのケアを

ダニ対策は約90分で完了。※2

別売のダニ対策専用デオドラント剤を使用すれば、温風と共にハーブの香りをふとん内に届けます。

ダニ対策終了後は、死滅したダニやふんなどを取り除くためふとんを掃除機でよく掃除してください。

NEW

ダニ対策コース 約90分※2

※2 当社調べ。シングルサイズ、ダニ対策コースの場合。室温20℃、湿度約65%の場合。使用条件により異なります。

別売品

日立ふとん乾燥機ダニ対策専用
天然ハーブデオドラント剤(6包入り)
DHF-02

希望小売価格:1,000円(税別)(価格は2020年1月現在)

天然由来の植物成分(ユーカリ油、ペパーミント油)を使った香料配合の[天然ハーブデオドラント剤]を[ふとん乾燥アタッチメント]にセットして、[ダニ対策コース]運転約90分※2で、乾燥後もハーブの香りがふとんに広がります。

家中の様々なふとんに持ち運んで対応

ベビーサイズからダブルサイズまで、さらにタテヨコ自在に置けるので、家の中のふとんはこれ1台におまかせ。さらに、本体も含めて約90cmの伸縮自在のロングホースで、高さのあるベッドにも簡単にセットできます。ハンドル付きなので持ち運びもラクラク。



ベビーベッド使用イメージ



ダブルサイズベッド使用イメージ



床敷ふとん使用イメージ

*運転中や運転直後は高温のため乳幼児がふとんの中に入らないようご注意ください。

ふとん以外の乾燥もおまかせ

[ふとん乾燥アタッチメント]を本体にセットするだけで温風を吹き上げ、いつでも簡単に洗濯物の乾燥ができます。

[くつ乾燥アタッチメント]を使って、雨や洗濯などで濡れたくつの乾燥も可能。運動ぐつや上ばきは温風、革や合皮、ビニールぐつなどは送風で乾かせます。

乾燥容量 約1kg※3	○使用可能ハンガー:45×70cm以下
乾燥の目安 (HFK-VS2000使用時)	Tシャツ2枚・ハンカチ2枚・Yシャツ2枚・ トランクス2枚・くつ下2足



雨で湿ったくつにも



部屋干しにも

生乾き臭
対策に

カバーいらずで
便利*

雨の日に

※3 洗濯機で十分に脱水し、室温20℃、湿度60~70%の場合。乾燥容量1kg。当社調べ。使用条件により異なります。乾燥する前の衣類の重さ、生地の大きさにより少なくなる場合があります。

*しっかりと衣類を乾燥したい場合は、別売品の衣類カバーもご使用いただけます。(別売品についてはP8をご覧ください)

アレルキャッチャーフィルターでアレル物質対策

ダニの死がいや花粉などのアレル物質を吸着して分解します。※4

抗菌※5、防カビ※6、消臭効果※7があります。

※4 ●試験機関:東亜合成株式会社製品研究所 ●試験方法:サンドイッチELISA法 ●試験結果:アレルゲン不活性化率スギアレルゲン:平均86%、ダニアレルゲン:平均99%以上 ※5 ●試験機関:一般財団法人ポーケン品質評価機構 ●試験方法:JIS L 1902:2015菌液吸収法 ●試験菌株と結果:黄色ぶどう球菌 抗菌活性値:5.8、大腸菌 抗菌活性値:6.3 ※6 ●試験機関:一般財団法人ポーケン品質評価機構 ●試験方法:JIS Z 2911:2010繊維製品の試験・湿式法 ●試験菌株:NBRC 105649、NBRC 6352、NBRC 6347、NBRC 6113 ●試験結果:14日間培養後、カビの生育を認めない。 ※7 ●試験機関:一般財団法人ポーケン品質評価機構 ●試験方法:(一社)繊維評価技術協議会SEKマーク繊維製品認証基準 21.消臭性試験(検知管法)試験試料100cm³ 約2時間後に測定 ●試験結果:アンモニア 消臭率約99%、硫化水素 消臭率約70%、酢酸 消臭率約87%



(イメージ図)

HFK-VL3

すっきりオールインワン収納で、清潔・軽量・持ち運びやすい コンパクトタイプ



「**ふとん乾燥アタッチメント**」で、すみずみまで乾かし、暖める。

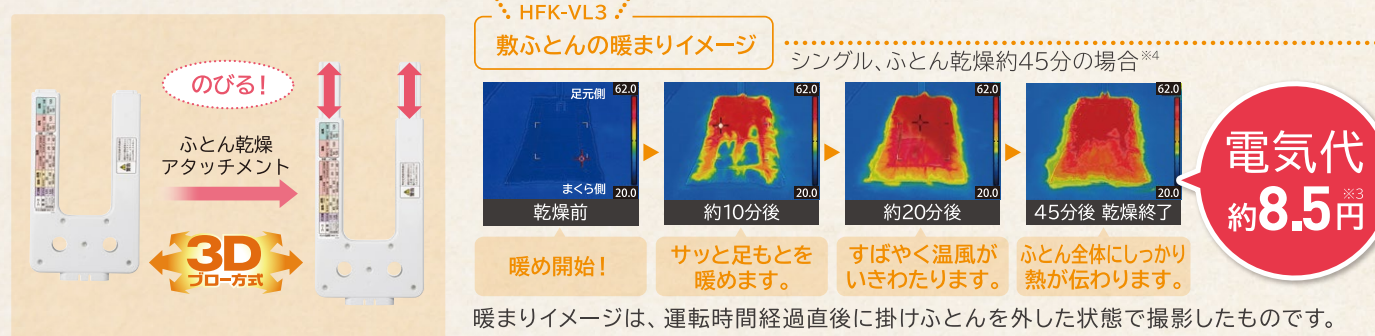
「**3Dブロー方式**」で乾燥。

「ふとん乾燥アタッチメント」は、11ヶ所の吹き出し口から温風を上下、左右、前後に吹き出す「3Dブロー方式」。
敷ふとんと掛けふとんを同時に、しかも均一に乾燥します。

ふとん乾燥 約**45分**^{※1}

足もと暖め (全体) 約**10分**^{※2}

足もと暖め (中心部) 約**5分**^{※2}



オールインワン収納ですっきり&清潔

Point 1 オールインワン収納でお部屋に置いてもスタイリッシュ。
ホコリを被らないからいつでも清潔！

コンパクトなボディにオールインワン収納。
幅約14cmなので収納しやすい。
重さも約2.9kgで持ち運びしやすい。



オールインワン収納で使用後もすっきり。

アタッチメントやホースをすべて本体に入れられるオールインワン収納。
寝具に使用する付属品に、ホコリなどが付着するのを防ぎます。



Point 2 アタッチメント簡易収納で
すぐに使える！

アタッチメント簡易収納で、
すぐに使える！

「ふとん乾燥アタッチメント」をホースにつけたまま収納しておけば、使いたいときにそのまま使えます。



※1 当社調べ。シングルサイズ(綿ふとん以外)温風コースの場合。室温20℃、湿度約65%の場合。使用条件により異なります。※2 当社調べ。シングルサイズ、温風コースの場合。室温20℃、湿度約65%の場合。使用条件により異なります。 ※3 当社調べ。室温20℃、敷ふとん：ポリエステル、掛ふとん：羽毛。使用条件により異なります。 ※4 電力料金目安単価27円/kWh(税込) [平成26年4月改定]にて計算。

設定時間早見表

乾燥時間のセットがわかりやすい「設定時間早見表」をふとん乾燥アタッチメントに貼付しました。
乾燥したいふとんのサイズ、くつの種類などに応じた設定時間が確認できます。

**温風+送風
コース**

設定時間終了後約15分間送風運転します。ふとんの乾燥や乾燥後の熱気を取り除くときに使用します。

**温風
コース**


運転終了まで温風が出ます。ふとんを乾燥するときを使用します。くつや衣類の乾燥にも。

**ダニ対策
コース**

運転終了まで温風が出ます。しっかりダニ対策^{※5}ができます。

**送風
コース**

最後まで送風をします。熱に弱い衣類やくつの乾燥に使用します。



コース	ダニ対策	温風+送風 (15分)	温風				衣類 くつ乾燥	送風	
			ふとん乾燥		ふとん暖め	足もと暖め		温風	送風
			種類	設定時間	羽・羊毛・綿	羽・羊毛・綿	羽・羊毛・綿	布製くつ	革製くつ
キッズ・ベビー	120	30	30	20	5・10	30・60・90・120	120	30・60・90・120	120
シングル	120(2回)	45	60	45	60	30	20		
セミダブル	120(3回)	60(2回)	120	60(2回)	120	30	20		

※5 ベビー・キッズサイズは足もと側で1回運転、シングルサイズはまくら側・足もと側で各1回運転、セミダブル・ダブルサイズはまくら側・中心・足もと側で各1回運転。

※6 別売のデオドラント剤を使えばデオドラント乾燥・デオドラント剤を使ったダニ対策ができます。(別売品についてはP5をご覧ください)

雨や花粉の季節也大活躍！

雨の日や花粉の季節の部屋干しに最適。

「ふとん乾燥アタッチメント」を本体にセットするだけで温風を吹き上げ、いつでも簡単に洗濯物の乾燥ができます。

乾燥容量 約1kg ^{※7}	○使用可能ハンガー：45×70cm以下
乾燥の目安 (HFK-VL3使用時)	Tシャツ2枚・ハンカチ2枚・Yシャツ2枚・ トランクス2枚・くつ下1足

※7 洗濯機で十分に脱水し、室温20℃、湿度60～70%の場合。乾燥容量約1kg。当社調べ。
使用条件により異なります。乾燥する前の衣類の重さ、生地の大きさにより少なくなる場合があります。

別売品 しっかりと衣類を乾燥したい方へ
衣類乾燥力バーHFK-CD200
希望小売価格：4,200円(税別)
(価格は2020年1月現在)

●乾燥容量：約1kg(使用可能ハンガー：45×70cm以下)
●乾燥の目安：Tシャツ3枚・ハンカチ3枚・Yシャツ2枚・
トランクス3枚・くつ下3足・フェイスタオル3枚
乾燥する前の衣類の重さ、生地の大きさにより少なくなる場合があります。
*HFK-VS2000でもご使用いただけます。



部屋干しにも

湿ったくつも、温風・送風乾燥。

「くつ乾燥アタッチメント」を使って、雨や洗濯などで濡れたくつの乾燥も可能。
運動くつや上ばきは温風、革や合皮、ビニールくつなどは送風で乾かせます。



雨で湿ったくつにも

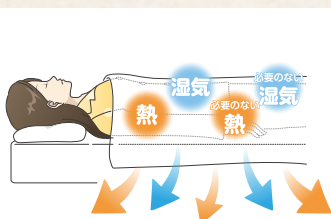
快適な寝心地の zzz

ふとんのためのポイント集

Point 1 眠りの質の決め手“寝床内気象”

掛ふとんと敷ふとんと身体との間の空間のことを“**寝床内気象**”といいます。
この寝床内気象を快適に保つことが質の高い快適な眠りの決め手！

理想的な“**寝床内気象**”は、温度は33℃±1℃前後、湿度は50%±5%程度と言われています。快適に眠っているときの寝床内気象の温度は温かく、乾燥した状態です。



一晩にかく汗はコップ1杯分と言われますが、
寝具はその汗で蒸れないこと、余計な熱がこもらないことが重要です。
つまり、“寝床内気象”を整えるために
気温の低く寝つきにくい冬は温度を上げ、湿度の高く寝苦しい夏は湿度を下げる、
というそれぞれの点から一年中のふとん乾燥機の使用がおすすめです！
日立は[3Dブロー方式]のパワフルな温風だから[しっかりコース]でも
約28分※1で速乾！スキマ時間でしっかり乾燥できます。

※1 当社調べ。シングルサイズ（綿ふとん以外）しっかりコースの場合。
室温20℃、湿度約65%の場合。使用条件により異なります。

睡眠のプロ

一般社団法人 日本快眠協会
代表理事 今枝 昌子

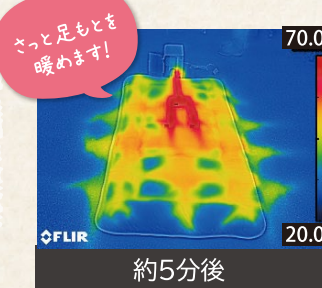
Point 2 一年中、足もとを温めるのが重要！

冬場に限らず、冷房の効いた部屋で過ごすことの多い夏でも、
放熱のために**足もとを温めることは重要です。**
ただし、靴下を履いたまま眠ることは、かえって放熱の邪魔になることも。

そんな時は、**足もとを温め約5分！※2**

寝る支度をして短時間ですぐにサッと温められます。

※2 当社調べ。シングルサイズ、暖めコースの場合。室温20℃、湿度約65%の場合。
使用条件により異なります。



※当社調べ。室温20℃、敷ふとん：ポリエステル、掛ふとん：羽毛。使用条件により異なります。

Point 3 リラックスする香りで快眠！

身体が緊張状態にあると、交感神経が優位になり、寝つきに時間がかかったり、
熟睡感を得られないことにもつながります。ゆったりリラックスした状態で眠れるように環境を整えましょう。
特に、夏場の汗のにおいや年を重ねた際に加齢臭など、枕のにおいが気になるときには、
まずはしっかりその匂いを飛ばすようにしましょう！

ふとん乾燥機なら掛ふとんで枕を覆ってスタートすれば**マットレスも枕も同時に乾燥できて時短！**
また、専用のデオドラント剤（別売）でのデオドラント乾燥で、スズランの香りでさわやかに芳香消臭。
（別売品についてはP5をご覧ください）

Point 4 マットレスや敷ふとんのケアも眠りに大切

身体の下にあるクッション性や湿気のケアは大切。
敷ふとんの裏などは、寝汗からの湿気がこもっています。



そんな時はアタッチメントで敷ふとんを挟んで**敷ふとん両面乾燥約60分！※3**
重くてケアが大変、なんてこともなく簡単な上、大きなダブルサイズのベッドまで、
家中の寝具ケアが1台でできます！

また、夏場の暑い夜は、固めで湿度をよく通す麻のシーツや最近流行りの冷感シーツがお勧めです。
冬場の寒くて辛い夜は、ウールの毛布を下に敷くと温かいでしょう。
春や秋には、肌触りのよいガーゼのシーツもお勧めです。
どの季節も**敷き寝具の下には、水分や熱がこもるので、しっかりケアはしましょうね。**

※3 当社調べ。シングルサイズ（綿ふとん以外）しっかりコースの場合。室温20℃、湿度約65%の場合。使用条件により異なります。

Point 5 寝具はダニの温床！しっかりと対策を！
特に梅雨～夏！

梅雨時に気温と湿度が上昇すると、ダニは活発に活動し繁殖していきます。
その結果、夏是一年の中でダニの数が最も多くなりやすい時期です。
汗などの湿気を含んだふとんは、人のフケや垢などをエサに活動するダニ*にとって、
格好の繁殖場所。
そんなダニは55℃以上の熱を30分以上しっかりあてるなど、十分な高熱処理に
よって死滅します。
また、ふとんの中までしっかり乾燥させることで、ダニが増えにくくなることが期待
できます。
ダニ対策や予防には、ふとんを高温で加熱すること、ふとんを乾燥させることが
大切です。

*チリダニ（ヤケヒョウヒダニ、コナヒョウヒダニ）



ダニ対策・
アレルゲン対策のプロ

環境アレルゲンinfo and care
環境アレルゲンセンター長 白井 秀治

日立のダニ対策コースは、**約90分！※4**すばやく速乾、効果的にダニ対策を！

※4 当社調べ。シングルサイズ、ダニ対策コースの場合。室温20℃、湿度約65%の場合。使用条件により異なります。

Point 6 つらい花粉対策に

春にはスギやヒノキ、夏から秋は雑草の花粉が飛びます。花粉が飛ぶ時期に外干しをすると、
衣類や寝具に付着した花粉を室内に運び入れることも。**花粉が飛ぶ時期にはできるだけ外干しを避けましょう。**

急いで乾かしたいときには「くつ乾燥」と「衣類乾燥」。すばやく乾かすので**部屋干し臭の対策にも！**
セットも収納もカンタンです。使わない時は付属品を収納、清潔&スタイリッシュに保管。

