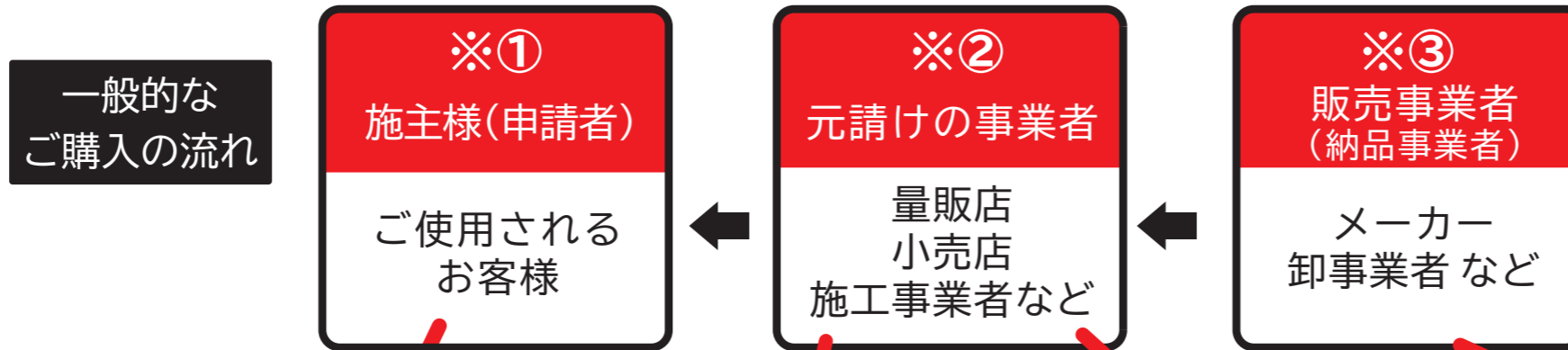


## 1 まず製品同梱の保証書への記入内容の確認を行ってください。 (記入が無い場合は、販売店又は施工業者に記入をご依頼ください)

- 保証書記載事項に関するご注意** ※記入漏れのないように記入してください。
- 保証書には必ずお客様のご住所・ご氏名・電話番号の記入が必要です。※①
  - 保証書には必ずお買い上げの年月日と販売店名・住所・電話番号の記入が必要です。※②
- <上記の記入のないものは納品書への保証書コピーを貼付されていても申請は無効となりますので、必ずご確認ください。>

## 2 エコキュート専用納品書に必要事項を記入してください。

- 納品書記入の手順とご注意**
- ※② 施主様(申請者)へ販売した元請けの事業者(量販店、小売店、施工事業者)の名称と住所を記入する
  - ※③ 元請けの事業者へ納入した販売事業者名(メーカー、卸事業者)と住所および電話番号を記入する
  - ※④ 項目記入済みの保証書(お客様控)のコピーを貼り付ける
  - ※⑤ 記入されている型式番号に○印を付ける
- <上記※②～※⑤までが正確に記入および貼付されていないと受理されない可能性があります。>



**保証書**

日立自然冷媒(CO<sub>2</sub>)ヒートポンプ給湯機 保証書 出張修理 HITACHI

型式	BHP-F46RU	製造番号	01234567
保証期間 (お買い上げ日より)	※① 本体・リモコン: 1年 冷媒回路 (圧縮機、水加熱用熱交換器、空気用熱交換器および冷媒が通る配管経路など): 3年 タンク (缶体): 5年	日立製品をお買い上げいただきありがとうございます。保証期間内に取扱説明書、本体ラベル等の注意書きにしたがって正常な使用状態で使用していただけた場合には、本書記載内容にもとづきお買い上げの販売店(無料修理いたします)にお買い上げの日から左記の期間内に故障した場合は、お買い上げの販売店に出張修理をご依頼のうえ、本書をご提示ください。	
※お買い上げ日	※② 2021年4月1日		
※お客様	※② 住所・店名: 東京都中央区日本橋〇-〇-〇 ■■設備店 お名前: 申請 花子様 ご住所〒 000-0000 電話番号 〇〇(0000)0000		

※印欄に記入のない場合は無効となりますから必ずご確認ください。

**納品書**

リフォーム用 【高効率給湯機(エコキュート)】

納品先	お客様名 または 工事施工者名	■■設備店
住所	東京都中央区 日本橋〇-〇-〇	

※②

**納品書 (エコキュート専用) ※③**

販売事業者 (納品事業者)	店名	〇〇〇電気販売
住所	東京都港区 新橋〇-〇-〇	
電話番号	00-0000-0000	

※この納品書の販売事業者は「対象製品証明書」の工事施工者名と同一でないこと

**グリーン住宅ポイント申請用**

保証書のコピーを貼り付ける

※⑤


**ご注意!!**

※対象製品を販売するメーカーなどが元請けとなり、自社の対象製品を用いて自ら工事をする場合は、本制度の対象となりません。

※施主様(申請者)が施工事業者とは別の販売店などから対象製品を直接購入する場合、納品書の納品先欄には施主様(申請者)申請者名と住所を記入してください。

※元請け事業者の下請事業者が対象製品を購入する場合、納品書の納品先欄には下請事業者名と住所を記入してください。

<下記対象製品証明書の記入に当たっては保証書の記載項目に従い、正確に記入してください。>

グリーン住宅ポイント		エコ住宅設備の設置 高効率給湯機	
<b>対象製品証明書</b>			
<b>施工情報</b>			
施工邸名	※A		様邸
<b>事業者情報</b>			
工事施工者名	※B		
※施工主と契約を結んでいる者			
住所			
電話		担当者	
下請事業者名	※B'		
※納品書が下請け事業者へ発行されている場合に記入すること			
<b>製品型番</b>			
製品型番(品番)	※C		
ブランド名	※D 日立グローバルライフソリューションズ株式会社		
<b>申請時の注意事項</b>			
申請には工事施工者名宛(施工邸名宛可)に発行された納品書の添付が必要です。			
なお、納品書は事務局に登録された製品型番が正しく確認できるものに限り、正しい型番が不明などの場合は、販売店またはメーカー等にお問い合わせください。 (事務局では、納品書や型番の個別の問い合わせにはお応えできません。)			
納品書(コピー)はA4サイズの紙に貼り、納品書に記載されている該当の製品型番(品番)を○で囲み、対象製品証明書(本紙)と合わせて提出してください。			
<b>確認事項</b> ※下記内容を確認し、左のボックスすべてにチェック印✓を記入すること。			
<input checked="" type="checkbox"/>	グリーン住宅ポイントの対象設備である高効率給湯機を設置した。		
<input checked="" type="checkbox"/>	納品書に記載されている、該当の製品型番(品番)を○(マル)で囲み、判別できるようにした。		
<input checked="" type="checkbox"/>	納品書に○(マル)で囲った該当の製品型番(品番)を、この証明書に正しく書き写した。		
<input checked="" type="checkbox"/>	納品書に○(マル)で囲った該当の製品型番(品番)が、グリーン住宅ポイント事務局に登録されていることを事務局のホームページ、またはメーカーに確認した。		
※E			
事務局使用欄			
			

## 『対象製品証明書』記入の手順とご注意

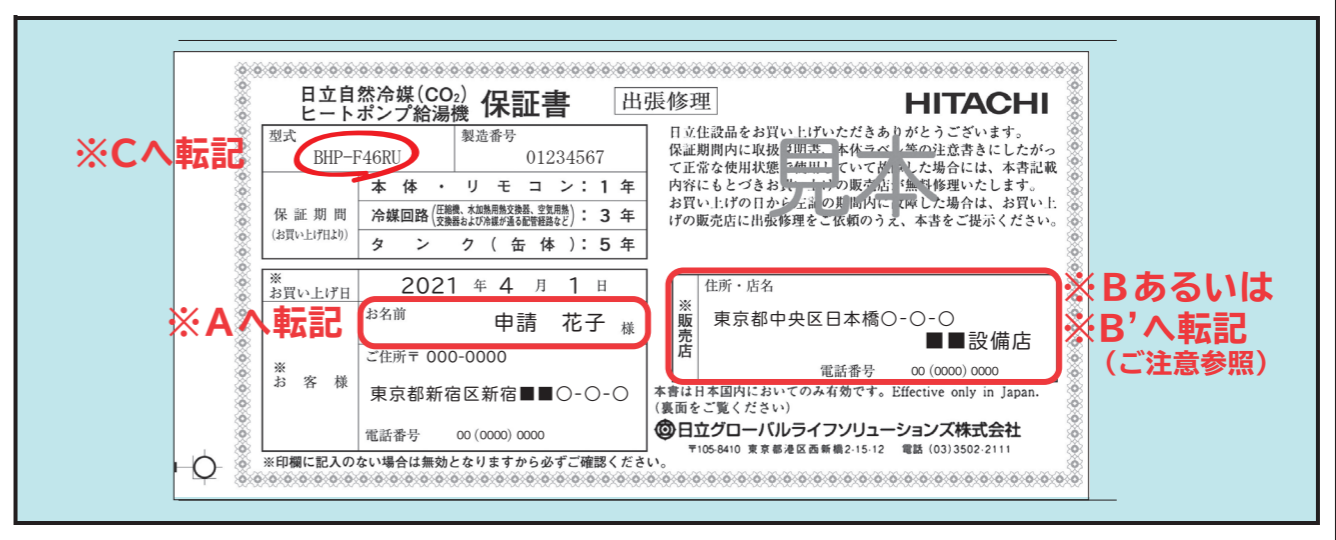
- ※A 施工邸名(お客様・施主名)を記入する。
- ※B 元請けの事業者(施工事業者名、販売店名等)・同担当者名・同住所・電話番号を記入する。

**ご注意** 施主様(申請者)が施工業者とは別の販売店などから対象製品を購入した場合、「※B」には施工事業者の情報を記入してください。

- ※B' 下請け事業者名(別紙納品書発行者が元請け事業者ではなかった場合のみ)を記入する。
- ※C 製品型番欄には保証書に記載の型式を正確に転記する。  
(製品型番記入欄下部の「申請時の注意事項」を必ず守ってください)
- ※D ブランド名は「日立グローバルライフソリューションズ株式会社」と記入する。  
(旧社名「日立アプライアンス株式会社」の保証書の場合も、ブランド名の欄には「日立グローバルライフソリューションズ株式会社」と記入してください。)
- ※E それぞれの項目を確認し、チェック印✓を記入する。

上記※A~※Eまでを正確に記入されていないと受理されません。  
(特に※Cの記入を正確に行わないと受理されません)

## 納品書からの製品型番・ブランド名転記事例

リフォーム用		グリーン住宅ポイント申請用	
【高効率給湯機(エコキュート)】		<b>納品書</b> (エコキュート専用)	
納品先	お客様名 または 工事施工者名	店名	〇〇〇電気販売
	■ ■ 設備店	住所	東京都港区 新橋〇-〇-〇
	住所	電話番号	00-0000-0000
	東京都中央区 日本橋〇-〇-〇	※この納品書の販売事業者は「対象製品証明書」の工事施工者名と同一でないこと	
			
※Cへ転記		※Bあるいは ※B'へ転記 (ご注意参照)	
※Aへ転記			