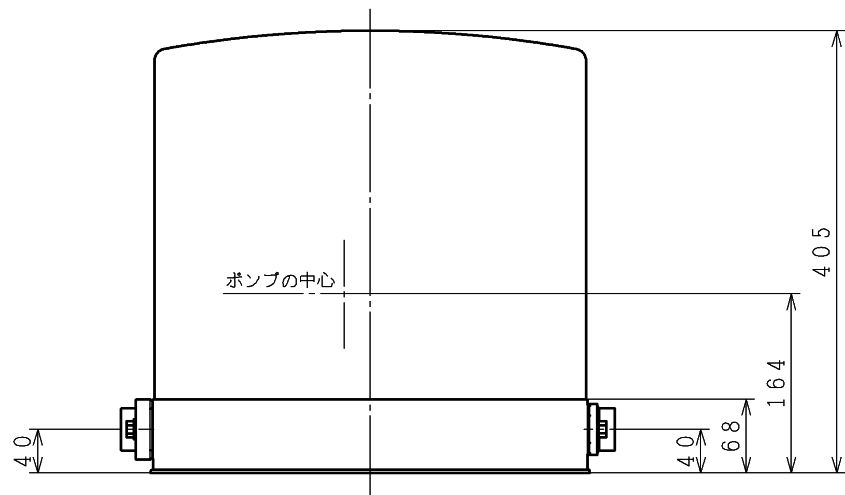
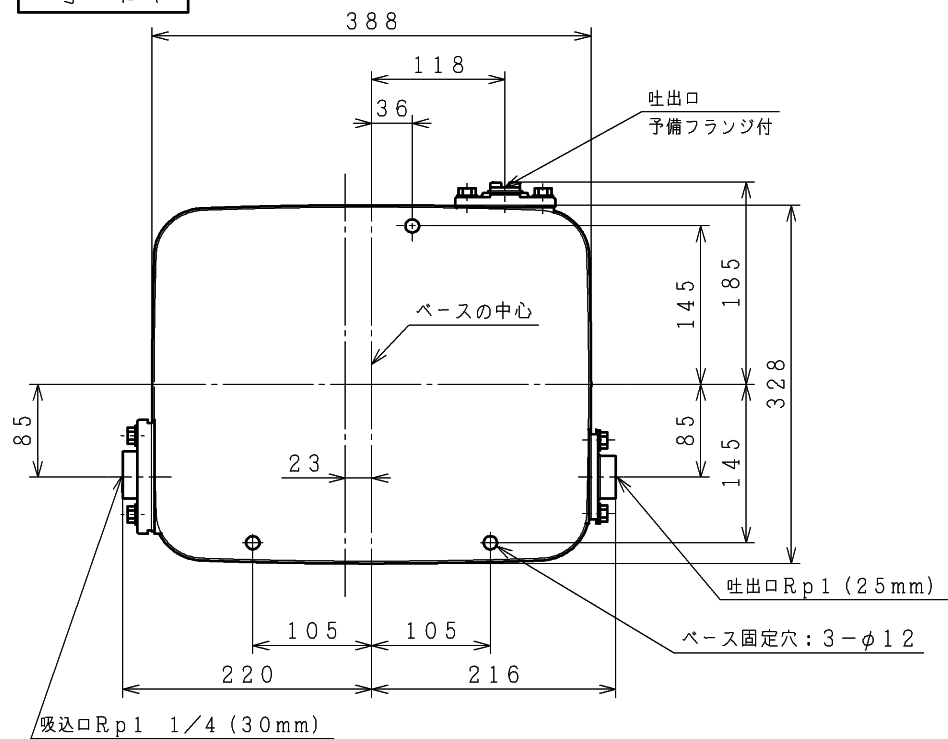


# 寸法

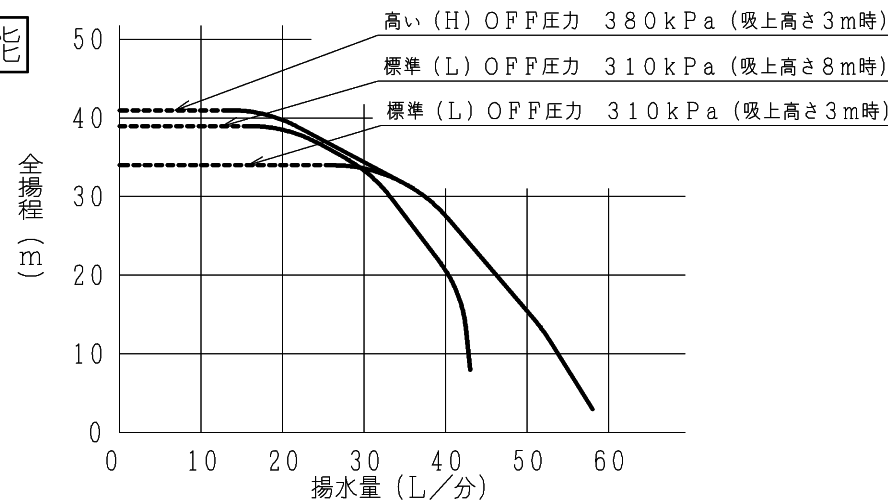


# 仕様

型式	WM-PH400V		
電源	単相100V		
定格周波数	50-60Hz		
モータ	DCブラシレスモータ (8極)		
定格出力	400W		
消費電力	850W		
制御方式	PAMインバータ制御		
運転圧力		標準 (L)	高い (H)
	標準 (U)	ON圧力 250kPa OFF圧力 310kPa	320kPa 380kPa
	圧力一定 (S)	310kPa	380kPa
吸上高さ	8m		3m
押上高さ ( )内は圧力一定 (S)時	23m (25m)		30m (32m)
銘板表示揚水量 (全揚程12m時)	42L/分		(吸上高さ8m時)
フランジ口径	吸込管	30mm (1 <sup>1</sup> / <sub>4</sub> B)	
	吐出管	25mm (1B)	
製品質量	20kg		



# 揚水性能



※破線領域では60kPaの圧力変動があります。

(単位: mm)

高圧カタイプ  
浅井戸用コンパクトポンプ

型式 WM-PH400V

A 誤記訂正 08.09.20  
来歴 変更内容 変更日

日立アプライアンス株式会社

図番 242A