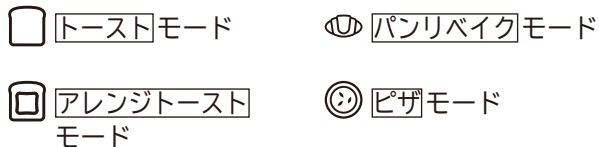


操作パネル

モード切替ダイヤル

調理するときのモードを切替えます。

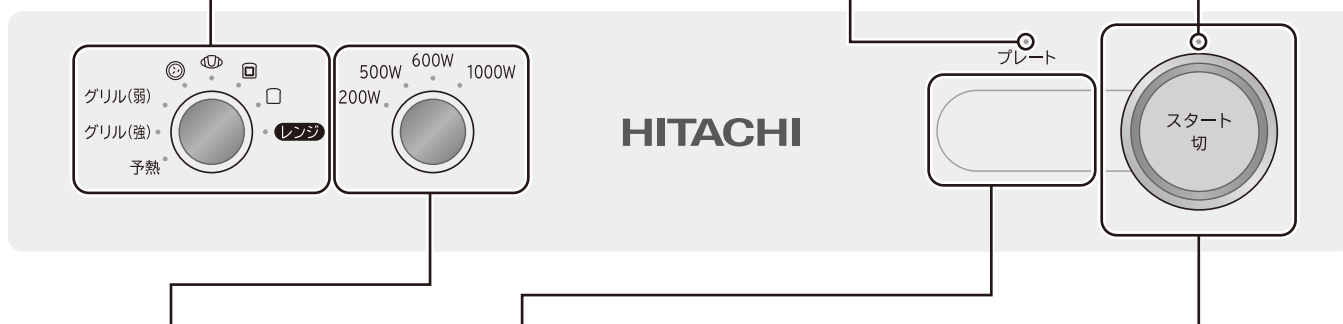


プレートランプ

グリル皿を使用するモードで調理するとき点灯します。

スタート/切ランプ

点滅しているときにスタート/切ボタンを押してスタートすることをお知らせします。



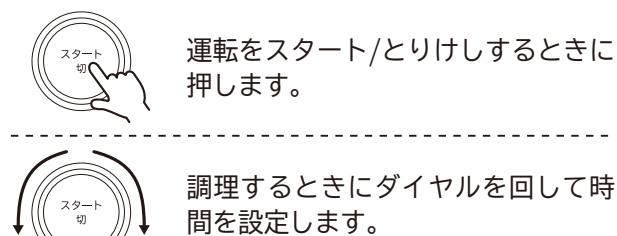
レンジ出力切替ダイヤル

レンジで調理するときの出力を切替えます。

表示部

調理時間を表示します。

スタート/切ボタン・タイマーダイヤル



運転中にドアを開けて一時停止したときのとりけしのしかた



お知らせ

●1000Wについて

高周波出力1000Wは、短時間高出力機能(最大3分間)です。
庫内の温度状況によって自動的に600Wに切り替わります。