



加熱の目安

約1分30秒(200mL)

1回に作れる分量

150~800mL

使用付属品



テーブルプレート
底面

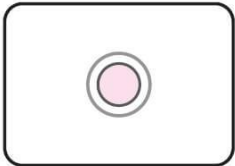
作りかた

1. 牛乳をマグカップまたはコップに入れてテーブルプレートの中央に置き **あたためいろいろ** **4 飲み物・牛乳** であたためる。

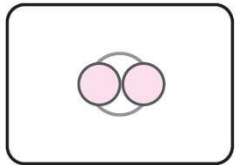
飲み物のあたためのコツ

テーブルプレートの中央に置く

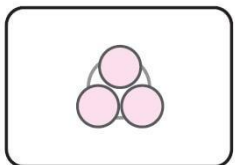
1杯



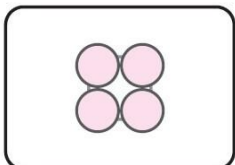
2杯(中央に寄せる)



3杯(中央に寄せる)



4杯(中央に寄せる)



容器の種類と飲み物の入れかた

容器はマグカップやコップ(背が低く、広口の物)を使い、飲み物を容器の7~8分目まで入れます。

牛乳びんでの加熱はできません。

汁物やとろみのある物はあたためられません

手動調理(レンジ加熱)で様子を見ながらあたためます。

お願い

詳しい使いかたやコツは取扱説明書を確認してください。

警告



禁止

飲み物は容器の半分以下(少量)のときはオートメニューで加熱しない

加熱し過ぎになり、加熱中や加熱後に突然沸とう(突沸)して飛び散り、やけど・けがの原因になります 手動調理(レンジ加熱)で様子を見ながら加熱します



禁止

加熱直後は上からのぞき込まない



禁止

加熱直後はインスタントコーヒーなどの粉末やミルクなどの液体を入れない



禁止

飲み物は **1 おかず** で加熱しない

関連するレシピ



飲み物・牛乳