



作りかた

1. 給水タンクに満水ラインまで水を入れてセットする。
2. 包装や容器を外し、パンを焼網の中央に寄せて並べ、テーブルプレートに置き **010 パンのあたため** であたためる。

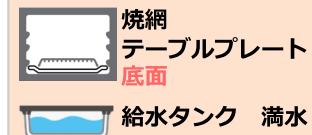
加熱の目安

加熱：約9分(120g)

1回に作れる分量

120～240g(約4～8個)

使用付属品



ひとくちメモ

1回にあたためられる分量は、バターロール(1個約30gの物)は4～8個、クロワッサン(1個約40gの物)は4～6個、フランスパン(厚さ4cm程度/1個約30gの物)は4～8切れです。

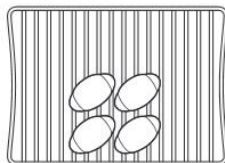
冷凍したパンはあたためられません。自然解凍してからあたためます。

パンのあたためのコツ

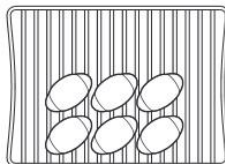
並べかたは

手前に寄せます。

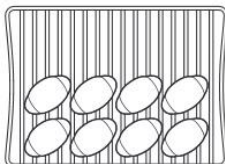
4個



6個



8個



お願い

詳しい使い方やコツは取扱説明書を確認してください。