

作りかた

1. 給水タンクに満水ラインまで水を入れてセットする。
2. 包装や容器を外し、パンを焼網の中央に寄せて並べ、テーブルプレートに置き **008 パンのあたため** であたためる。

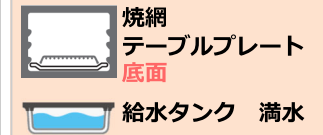
加熱の目安

加熱:約9分(120g)

1回に作れる分量

120~240g(約4~8個)

使用付属品



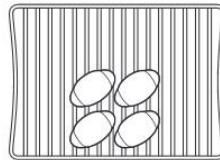
ひとくちメモ

1回にあたためられる分量は、バターロール(1個約30gの物)は4~8個、クロワッサン(1個約40gの物)は4~6個、フランスパン(厚さ4cm程度/1個約30gの物)は4~8切れです。
冷凍したパンはあたためられません。自然解凍してからあたためます。

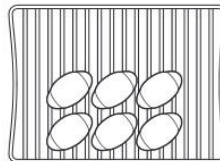
パンのあたためのコツ

並べかたは

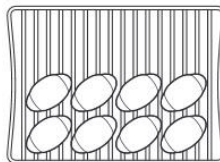
手前に寄せます。
4個



6個



8個



お願い

詳しい使い方やコツは取扱説明書を確認してください。