



## 作りかた

1. 給水タンクに満水ラインまで水を入れてセットする。
2. 包装や容器を外し、パンを焼網の中央に寄せて並べ、テーブルプレートに置き **008 パンのあたため** であたためる。

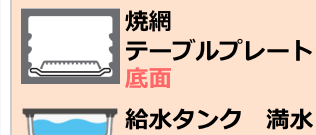
### 加熱の目安

加熱:約9分(120g)

### 1回に作れる分量

120～240g(約4～8個)

### 使用付属品

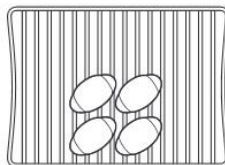


### ひとくちメモ

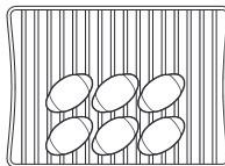
1回にあたためられる分量は、バターロール(1個約30gの物)は4～8個、クロワッサン(1個約40gの物)は4～6個、フランスパン(厚さ4cm程度/1個約30gの物)は4～8切れです。  
冷凍したパンはあたためられません。自然解凍してからあたためます。

### パンのあたためのコツ

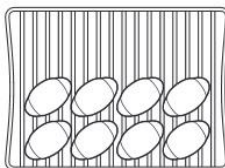
**並べかたは**  
手前に寄せます。  
4個



6個



8個



### お願い

詳しい使い方やコツは取扱説明書を確認してください。

