

困ったときは

故障かな？と思ったら	150
メッセージ表示一覧	155
初期設定一覧	157
ソフトウェアキーボードについて	158
メニュー階層	162
べんり（機能）メニューについて	165
用語解説	166

ご参考

索引	167
地域番号一覧表（地上アナログ放送）	168
地域名一覧表（地上デジタル放送）	175
仕様	177
寸法図	178
保証とアフターサービス（必ずご覧ください。）	180
お客様ご相談窓口（家庭電器製品の表示に関する公正競争規定により表示）	181





故障かな？と思ったら

電源プラグやアンテナ線がはずれていたりしているとテレビの故障とまちがえることがあります。販売店に連絡する前に下記のことを一応お確かめください。それでも具合の悪い場合はご自分で修理をなさらず、お買い求めの販売店にご相談ください。

⚠ 警告
お客様による修理は危険ですから絶対におやめください。

⚠ 注意
アンテナ工事には、技術と経験が必要ですので、販売店にご相談ください。

全般




このようなときは…		よくある事例	ここをお調べください	参照ページ
映像が出ない 音も出ない 	スタンバイ/受像ランプが消えている場合	①電源コードが抜けている。 ②電源ブレーカーが落ちている。 ③主電源が切になっている。	①電源コードの挿入を確認してください。 ②電源ブレーカーを確認してください。 ③主電源を入にしてください。	39 66
	スタンバイ/受像ランプが緑色の場合	選択した入力端子に何も接続されていない。	入力切換ボタンで、機器が接続されている入力端子を選択してください。	112
映像が出ない (音は出る) 	①テレビ内部の温度が高くなり、保護回路が動作している。 ②選択した入力端子の機器の接続に誤りがある。(映像信号線と音声信号線が異なる入力端子に接続されている。)	①テレビの主電源を切って、十分に冷やしてから(10分程度放置)、再度電源を入れてください。 ※テレビ背面の通気穴にほこりがつまったり、通気穴が布などでふさがれていないか、また狭いラックなどに入っていないか確認してください。 ②選択した入力端子の機器との接続に問題が無いか確認してください。	—	
音が出ない (映像は出る) 	①音量調節が0になっている。 ②消音ボタンを押している。 ③ヘッドホンプラグが差し込まれている。 ④選択した入力端子の機器の接続に誤りがある。(映像信号線と音声信号線が異なる入力端子に接続されている。)	①音量ボタン(△)を押してみてください。 ②もう一度消音ボタンを押してみてください。 ③ヘッドホンプラグを抜く。 ④選択した入力端子の機器との接続に問題が無いか確認してください。	126 31	
リモコンで テレビが 操作できない 	①リモコン送信機の乾電池が逆に入っている。 ②リモコン送信機の乾電池の寿命がなくなっている。 ③カーソル/決定ボタンが操作できない。	①乾電池を正しく入れてください。 ②乾電池を新しい物に交換してください。 ③DVDメニューナビ/トップメニューボタンを押してから30秒間は、カーソル/決定ボタンは、テレビ操作には使用できません。	25 114	

全般（つづき）

このようなときは…	よくある事例	ここをお調べください	参照ページ
勝手に電源が切れる	<p>①無信号電源オフ、無操作電源オフなどの低消費電力機能が設定されている。</p> <p>②テレビ内部の温度が高くなり、保護回路が動作している。</p> <p>③番組予約を行い、その後電源オフ操作をし、予約時間に自動的に電源オンされていて、該当番組の終了時刻となった。</p>	<p>①低消費電力機能の設定を確認してください。</p> <p>②テレビの主電源を切って、十分に冷やしてから（10分程度放置）、再度電源を入れてください。 ※テレビ背面の通気穴にほこりがつまったり、通気穴が布などでふさがれていないか、また狭いラックなどに入っていないか確認してください。</p> <p>③予約一覧の履歴を見て、電源が勝手にオフされた時刻に予約していた番組が無いか確認してください。</p>	<p>128</p> <p>108</p>
赤外線コードレスマイクや赤外線コードレスヘッドフォンにノイズが入ったり、音が聞こえない。	赤外線通信機器は通信障害により、使用できない場合があります。これは故障ではありません。		—
ラジオに雑音はいる	近くでラジオを使用しますと、雑音はいる場合があります。テレビより十分に離してご使用ください。		—
テレビから「ジー」と音がする	ご使用中に、液晶パネルの駆動音が聞こえることがあります。故障ではありません。テレビと背面の壁が近いと、「ジー」音が壁に反射して大きく聞こえる場合があります。このような場合は、テレビを背面の壁と十分に離して設置してください。		—
テレビの上部が熱い	テレビは、長時間使用したときなどに、上部が熱くなる場合がありますが、故障ではありません。		—
電話機にノイズ（雑音）が入る	一部の電話機やファクシミリで付属のモジュラー分配器を使用するとこの症状が出る場合があります。	付属のモジュラー分配器を使用しないで、市販されている自動転換器、または電話回線用ノイズフィルター（雑音防止器）を使用すると改善される場合があります。詳しくは、ご使用の電話機やファクシミリなどの通信機器メーカーへご相談ください。	—
テレビの表面温度が高い	液晶テレビは液晶パネルに内蔵された蛍光灯を点灯しています。そのため、パネル表面温度が高くなる場合がありますが、故障ではありませんので、あらかじめご了承ください。		—
画面上に周囲と異なる点（※）がある ※光らない点、周囲より明るい点、周囲と色が異なる点など。	液晶テレビは、精密度の高い技術で作られています。画面の一部に欠点や輝点が存在する場合があります。これは故障ではありませんので、あらかじめご了承ください。		—
「ピシッ」と音がする	冷暖房などの室温の変化により、キャビネットがわずかに伸縮する音です。性能その他に影響はありません。		—
映像内容が変わったときに、前の映像が残って見える	静止画（画面表示、放送局側から送られてくる時刻表示など）やメニュー表示を短時間（約1分程度）表示し、映像内容が変わったときに前の静止画が残像として見えることがあります。自然に回復します。故障ではありません。		—
●映画の字幕や映像が切り換わる時に細かい横スジ状に見える。 ●CMやアニメーションなどのシーンの切り換わりで、映像が細かい横スジ状に見える。 ●テロップや字幕が流れたときに、文字がギザギザに見える。	これらの現象は映像の製作方法によるもので、故障ではありません。		—
電源を入れてから、映像・音声が 出るまで時間がかかる	電源を入れてから、映像・音声がでるまでに15秒程度の時間がかかる場合がありますが、故障ではありません。本機には高精度のデジタル信号処理回路が搭載されており、この回路の動作安定処理に要する時間です。		—
すべての操作ボタンを受け付け ない	本体の主電源スイッチで電源を「切」にし、スタンバイ/受像ランプが消灯してから再度主電源を入れてください。		21
お手近にリモコンがない	本体上面のボタンで操作することができます。		110

故障かな?と思ったら (つづき)

地上アナログ放送のとき (VHF・UHF)

このようなときは…	よくある事例	ここをお調べください	参照ページ
カラー番組のときに色が出ない 	色の濃さの設定が最少になっている。	映像設定で色の濃さを選択し、色が濃くなる方向に調整してみてください。	117
画像が2重3重に映る (ゴースト) 	近くに山や大きな建物、樹木がある場合、反射電波によって起こる。	①ビルが建つなど、周囲の状況についてお調べください。 ②アンテナの向きがずれていないかお調べください。	—
雪が降っているような画面になりハッキリしない (スノーノイズ) 	アンテナの向きが正しくない。	アンテナの向きがずれていないかお調べください。	26
	アンテナ線がはずれている。	セット後面のアンテナ端子の接続端子をお調べください。	—
	受信設定が合っていない。	①お住まいの都市の地域番号で放送局を設定してください。 ②お好みに合わせてマニュアルによるチャンネル合わせをしてください。	52 53 54
	チャンネルの微調が合っていない。	電波状態によって同調を少しずらした方が見やすくなるときに調節してください。	54
	放送局から放送されていない。	放送されていないチャンネルを選局しています。	—

デジタル放送のとき

このようなときは…	よくある事例	ここをお調べください	参照ページ
(BS、110度CSデジタル放送のとき) ●映像や音声がでない、または時々出なくなる ●映像が時々静止する ●画面に四角のノイズ(ブロックノイズ)が出たり、途切れたりする	①BS/CS アンテナの向きがずれている。 ②雷雨や豪雨などにより、受信電波が弱くなり、一時的に映像や音声が止まったり、全く受信できなくなる場合があります。	①「受信レベル」でアンテナ入力レベルが最大になる角度にBS/CS アンテナを調節してください。 ②天候が回復すると元に戻ります。	57
(BS、110度CSデジタル放送のとき) 110度CS デジタル放送が受信できない	●アンテナが110度CS デジタル放送に対応していない。 ●アンテナ線やブースター、分配器が110度CS デジタル放送に対応していない。	アンテナ、アンテナ線、ブースター、分配器は、110度CS デジタル放送に対応したものを使用してください。	28
(BS、110度CS デジタル放送のとき) 特定のチャンネルの映像や音声がなくなったり、または時々でなくなる	本機とアンテナ線を接続するとき、デジタル放送に対応していないアンテナケーブルや分配器、分波器などを使用すると、PHS デジタルコードレス電話機など本機の受信周波数帯域に相当する周波数を用いた機器の影響を受ける場合があります。	アンテナを接続する場合は、シールド性の良いBS・CS デジタル放送対応のアンテナケーブルや機器をご使用ください。	28
(BS、110度CS デジタル放送のとき) ペイ・パー・ビュー番組が購入できない	①電話回線が正しく接続されていない。 ②「電話設定」が間違っている。 ③B-CAS カードが正しく挿入されていない。 ④購入履歴が自動送信できない。	①電話回線を正しく接続してください。 ②「電話回線設定」を正しく設定してください。 ③B-CAS カードを正しく挿入してください。 ④「購入履歴を送信する」で送信を行った後、もう一度購入操作を行ってください。	30 45 29 141
(BS、110度CS デジタル放送のとき) 急に画質や音質が少し悪くなった	降雨対応放送になっている。	雨の影響により、受信電波が弱くなっている場合は、電波が弱くなくても受信可能な降雨対応放送に切り換える場合があります。天候が回復すると元に戻ります。	—
(BS、110度CS デジタル放送のとき) 有料放送の視聴ができない	①B-CAS カードが正しく挿入されていない。 ②有料放送を視聴するための手続きがされていない。 ③電話回線の接続や設定が不完全。	①B-CAS カードを正しく挿入してください。 ②視聴手続きを行ってください。 ③電話回線の接続と「電話回線設定」を確認してください。	29 90 30 45
(地上デジタル放送のとき) ●映像や音声がでない、または時々出なくなる ●映像が時々静止する ●画面に四角のノイズ(ブロックノイズ)が出たり、音声が途切れたりする	①UHF アンテナの向きがずれている。 ②UHF アンテナが地上デジタル放送に対応していない。(特定チャンネル対応の場合など) ③●ブースターの調整やアッテネーターの設定が適切になっていない。 ●放送局の送出出力が変化した。	①「受信レベル」でアンテナ入力レベルが最大になる角度にUHF アンテナを調節してください。 ②地上デジタル放送に対応していない場合は、対応するUHF アンテナを使用してください。 ③ブースターの調整を見直したり、アッテネーターの追加、削除により、受信レベルが受信可能なレベルになるよう調整してください。	57 26 —
(地上デジタル放送のとき) 地上デジタル放送が受信できない	地上デジタル放送の放送エリアからはずれている。	お客様の居住されている地域で、地上デジタル放送が開始されているか確認してください。	18
地上デジタル放送で、放送局ロゴが表示されない	①主電源スイッチをオンにした直後、地上デジタルの各放送を視聴せず、電子番組表などを見ている。 ②UHF アンテナの向きがずれている。	①地上デジタル放送の各チャンネルを10分程度視聴してから、電子番組表などを再度確認してください。 ②「受信レベル」でアンテナ受信レベルが最大になるようにアンテナの向きを調整してください。	57
電子番組表や、データ放送を見ていると、画面が1秒間程度暗くなる場合がある	視聴している番組が通常放送(SD 放送)からハイビジョン放送(HD 放送)に変わった場合、またこの逆の場合、本機のスクリーン情報の書き換えのために1秒間程度画面を暗くして映像の乱れを防止しています。		—

故障かな？と思ったら（つづき）

デジタル放送のとき（つづき）

このようなときは…	よくある事例	ここをお調べください	参照ページ
予約が実行されない	「見るだけ予約」で予約して、主電源スイッチがオフになっている。	「見るだけ予約」で予約した場合は、主電源スイッチをオフにしていると予約が実行されません。	21
字幕や文字スーパーが出ない	①メニューの「文字スーパー」「字幕切換」が「オフ」に設定されている。 ②字幕や文字スーパーのある番組を選局していない。	①メニューの「文字スーパー」「字幕切換」を「日本語」または「英語」に設定してください。 ②字幕の場合、字幕が表示された番組を視聴してください。	— 138
本機から通信を行なうと電話機やファクシミリに呼び出し音が鳴る	一部の電話機やファクシミリで付属のモジュラー分配器を使用するとこの症状が出ることがあります。	付属のモジュラー分配器を使用しないで、市販されている自動転換器（パソコン対応）を使用すると改善される場合があります。詳しくは、ご使用の電話機やファクシミリなどの通信機器メーカーへご相談ください。	—
電話機にノイズ（雑音）が入る	一部の電話機やファクシミリで付属のモジュラー分配器を使用するとこの症状が出ることがあります。	市販されている自動転換器、または電話回線用ノイズフィルター（雑音防止器）を使用すると改善される場合があります。詳しくは、ご使用の電話機やファクシミリなどの通信機器メーカーへご相談ください。	—
ダウンロードを行なったら、受信できなくなった	ダウンロードの内容によっては、各種設定がお買上げ時の設定値に戻る場合があります。再度設定をやり直してください。		—
●デジタル放送やデータ放送の映像が静止したり、映らない ●デジタル放送やデータ放送の選局や操作ができない	本体の主電源スイッチで電源を「切」にし、スタンバイ/受像ランプが消灯してから主電源を入れてください。		21

HDMI 対応機器を接続のとき

このようなときは…	よくある事例	ここをお調べください	参照ページ
映像が出ない、乱れる	①HDMI ケーブルの接続を確認してください。 ②一部の機器では、正常に動作しないことがあります。 ③本体および接続機器の電源を「切」→「入」にしてください。 ④接続機器の設定を対応信号にしてください。		33

メッセージ表示一覧

本機はデジタル放送のとき、メールで送られてくる情報とは別に、状況に合わせて「メッセージ」が表示されます。

●こんなメッセージが表示されたら

画面メッセージ	内容と対処方法
信号が受信出来ません。(E202)	<ul style="list-style-type: none"> ■アンテナケーブルやコネクタを点検する。ブースタや分配器も含めて、コネクタ接触不良があると表示されたりします。 ■受信出来るチャンネルに切り換えてみる。気象状況（雨や雪）によって一時的に受信レベルが低下している場合に表示します。
現在放送されていません。(E203)	<ul style="list-style-type: none"> ■受信出来るチャンネルに切り換えてみる。気象状況（雨や雪）によって一時的に受信レベルが低下している場合に表示します。
このチャンネルはありません。(E204)	<ul style="list-style-type: none"> ■受信出来るチャンネルに切り換えてみる。チャンネル番号入力力で選局し、放送されていないチャンネルを選んでしまった場合に表示されることがあります。
臨時放送が休止中のためにご覧の放送局の別のサービスに切り換えます。	<ul style="list-style-type: none"> ■現在放送中の臨時番組のみ選局可能です。臨時番組を案内したチャンネルに自動切り換えをしますから、そのままお待ちください。
低階層映像に切り替わりました。	<ul style="list-style-type: none"> ■衛星BSでは、降雨時などの気象条件により受信レベルが一時的に低下する場合、解像度の低い映像に自動切り換えしますが、その場合に表示されます。 ■アンテナケーブルやコネクタを点検する。ブースタとか分配器も含めて、コネクタ接触不良があると表示されたりします。
BS/110°CSアンテナ線がショートしています。アンテナとの接続を確認して電源を入れ直してください。	<ul style="list-style-type: none"> ■主電源を切り、BSアンテナ線がショートしていないか確認し、原因を取り除いた上で、主電源をオンし、同じ表示とならないか点検ください。 ■コネクタ部で、芯線がショートしている場合があります。芯線を直してから接続してください。ショート状態で主電源をオンしますと、BSデジタル放送はスキップされ、地上デジタル放送へ自動移行します。
B-CASカードが未挿入です。(E100)	<ul style="list-style-type: none"> ■B-CASカードをスロットに正しく挿入し直してください。 ■B-CASカード自身が外形上破損している場合にも表示されますから、B-CASセンサーに連絡し、新しいカードを購入してください。
このカードは使用できません。正しいカードを装着してください。(E102)	<ul style="list-style-type: none"> ■B-CASカードが裏向きとか方向違いで挿入されている場合に表示されます。 ■B-CASカード以外のカードを間違えて差し込んでいる場合にも表示されます。
このカードは使用できません、ご覧のチャンネルのカスタマーセンターへ連絡してください。(E103)	<ul style="list-style-type: none"> ■該当チャンネルの放送局と有料受信契約がされていないか、契約有効期限を経過したりしています。
スクランブル解除の為にエラーが発生しています。ご使用のCASカードの向きを確認してください。	<ul style="list-style-type: none"> ■B-CASカード上でエラーを検出している場合に表示されます。 ■B-CASカードを一回抜いて、挿し直してみてください。
ご案内チャンネルに切り換えますか？	<ul style="list-style-type: none"> ■有料受信契約を必要とするチャンネルを選局した場合で、案内チャンネルに切り換えるなら、決定ボタンを押します。 ■カスタマーセンターに電話し、直ちに視聴契約した場合には、そのまま視聴可能となるまで暫く待ちます。
視聴条件によりご覧いただけません。(E205)	<ul style="list-style-type: none"> ■有料受信契約を必要とするチャンネルを選局した場合に表示されます。 ■受信契約をするか、別の無料チャンネルを選んでください。

メッセージ表示一覧 (つづき)

●その他のメッセージが表示されたら

画面メッセージ	内容と対処方法
このモードでは操作できません	<ul style="list-style-type: none"> ■デジタル放送視聴中で、ハイビジョンを見ていて「ワイド切替」ボタンを押した場合。デジタル放送以外のアナログ（地上アナログ放送、ビデオ、コンポーネント、HDMI）視聴中に、デジタル放送でしか使用できないボタン操作をした場合（電子番組表、連動データ、色ボタンなど） ■自動的にメッセージは消去されます。消去後に正しい操作をしてください。
未読メールがあります。	<ul style="list-style-type: none"> ■放送局から重要な案内メールを受信しています。 ■メニューから「情報を見る」「放送メール」を選んでメール内容を閲覧してください。
受信チャンネルのスキャンから、初期スキャンを行ってください。	<ul style="list-style-type: none"> ■地上デジタル放送の初期スキャンが行われていません。 ■戻るを押して、地域設定と初期スキャンを必ず行ってください。
選局可能なチャンネルを確認中です。	<ul style="list-style-type: none"> ■電源オン直後、放送種別単位での放送局からの最新ネットワーク情報を確認中です。 ■情報確認動作が終了するまで、暫くおまちください。
選局可能なチャンネルがありませんでした。	<ul style="list-style-type: none"> ■電源オン直後、放送種別単位での放送局からの最新ネットワーク情報を確認したが、情報の取得が出来なかった。 ■戻るを押した後で、該当する放送種別のアンテナ設置を確認し、未設置の放送種別なら、戻る操作をしてリモコンから他の放送種別(BS/CS/地上デジタル)を選んでください。または、アンテナ接続状態を確認してください。
番組説明の情報がありません。	<ul style="list-style-type: none"> ■番組説明が表示できない場合です。 ■戻るを押して、該当チャンネルが視聴できる状態を確認してから、再び番組説明を見るようにしてください。或いは、放送休止中（E203）のチャンネルを視聴していないかを確認してください。
地上デジタル放送が受信できないため、リモコンの詳細設定は変更できません。	<ul style="list-style-type: none"> ■地上デジタル放送が受信できない状態（地域設定と初期スキャン）で「地上デジタルのワンタッチボタン編集」操作を行った場合です。 ■戻るを押して、スキャンを実施し地上デジタル放送の視聴が可能となった後、再度「地上デジタルのワンタッチボタン編集」操作を行ってください。
お住まいの地域が設定されていません。	<ul style="list-style-type: none"> ■地上デジタル放送のスキャンを実行する場合に、地域設定が行われていない場合です。 ■戻るを押してから、地域設定を行なった後、再度チャンネルスキャンを実行してください。
桁数が足りません。 郵便番号を正しく入力してください。	<ul style="list-style-type: none"> ■入力設定された郵便番号の桁数が不足しています。 ■戻るを押してから、郵便番号を正しく入力しなおしてください。
パスワードが一致しません。 もう一度入力してください。	<ul style="list-style-type: none"> ■パスワード設定画面において、入力されたパスワードが一致しなかった場合です。 ■戻るを押してから、再度一致するパスワードを入力してください。
暗証番号が設定されていません。 「個人利用と制限」で設定してください。	<ul style="list-style-type: none"> ■暗証番号を設定していない状態で、暗証番号入力が必要な操作が行われた場合。 ■戻るを押した後で、暗証番号を設定した後に、再度操作を行ってください。
本機の内容をリセット中です。 しばらくお待ちください。 リセット後、自動的に再起動します。	<ul style="list-style-type: none"> ■初期化メニューにより、設定情報の初期化または個人情報の消去を行った場合です。 ■再起動が行われた後、受像状態に戻ってから操作を行ってください。再起動の期間は画面は暗くなっています。
予約の実行を開始しました。	<ul style="list-style-type: none"> ■予約実行を開始した場合です。（予約番組の開始時刻の30秒前に表示します。） ■予約番組の開始時刻10秒前に自動消去されます。
この番組は現在放送中のため、予約できません。	<ul style="list-style-type: none"> ■現在視聴中の番組を予約しようとした場合です。 ■戻るを押してから、電子番組表などから現在時刻から先の番組の予約をしなおしてください。
この番組を予約することができません。 ご覧のチャンネルのカスタマーセンターにお問い合わせください。	<ul style="list-style-type: none"> ■有料チャンネルとの視聴契約をしていない番組を予約しようとしています。 ■戻るを押してから、電子番組表で有料番組で無いかを確認してください。契約済みであるが、本メッセージ表示がある場合には、該当するチャンネルのカスタマーセンターにお問い合わせをしてください。
予約の最大件数を超えるため、この番組は予約できません。 「予約一覧」から不要な予約を取消してください。	<ul style="list-style-type: none"> ■予約登録時に、本機で予約出来る最大件数を超える場合です。 ■戻るを押して、不要な予約を取り消してから再度予約してください。
これ以上登録できません。どれかを消去してください。	<ul style="list-style-type: none"> ■お気に入り登録を実行した場合に、青、赤、緑、黄すべてのカラーボタンに登録する空きがない場合です。 ■戻るを押してから、不要なお気に入りのチャンネルを削除した後、再度お気に入り登録操作を行ってください。
他の予約と重複します。 予約を続けますか？	<ul style="list-style-type: none"> ■視聴予約の登録操作時、予約時間の重複チェックにて重複がありました。 ■予約時間の重複を許可する場合は、「はい」を、許可しない場合には、「いいえ」を選択します。
「視聴年齢制限」が設定されていません。 「個人利用と制限」で設定してください。	<ul style="list-style-type: none"> ■電子番組表の関連画面にて視聴年齢制限番組を選択時に、暗証番号が設定されていないか、視聴年齢が低く設定されている場合です。 ■戻るを押してから、暗証番号と、視聴年齢を再設定した後で再度操作を行ってください。
【この番組は有料です】 この番組を購入しますか？ 購入後は視聴しなくても課金されます。	<ul style="list-style-type: none"> ■PPV番組の視聴購入をしようとした場合です。 ■PPV番組を購入する場合には、「はい」を、購入しない場合には、「いいえ」を選択してください。「はい」を選びますと、有料番組の料金がかかります。
購入可能時間を過ぎたため、購入できません。	<ul style="list-style-type: none"> ■PPV番組の購入操作を行った場合に、番組を購入する為の有効時間を過ぎていた場合です。 ■戻るを押した後で、電子番組表などで番組の時間帯を確認し、次の機会での番組購入の操作を行ってください。

初期設定一覧

お買い上げ時点で、本機は下記のように設定（初期設定）されています。
本機を初期化 [64] すると初期設定状態になります。

初期設定一覧

項目	設定情報の初期化	個人情報の消去	初期設定値
選局する			
お気に入り一覧	○	○	未登録
予約する			
予約一覧	○	○	予約なし
情報を見る			
ペイ・パー・ビュー購入履歴	○	○	履歴なし
ペイ・パー・ビュー購入金額制限設定	○	○	「無制限」
放送メール	○	○	未取得
ボード（お知らせ）CS1	○	—	未取得
ボード（お知らせ）CS2	○	—	未取得
発信履歴：データ放送発信履歴	○	○	履歴なし
発信履歴：B-CAS カード発信履歴	○	○	履歴なし
機器設定－本機の詳細設定			
受信設定	○	—	BS NIT 取得周波数 11996000 kHz 「chBS15」 CS1 NIT 取得周波数 12291000 kHz 「chND2」 CS2 NIT 取得周波数 12331000 kHz 「chND4」
アンテナ電源設定	○	—	「オン」
受信地域の設定：郵便番号の入力	○	—	「-----」
受信地域の設定：地域の選択	○	—	「東京都」
受信チャンネルのスキャン	○	—	「初期スキャン」
字幕・文字スーパーの設定：字幕	○	—	「日本語」
字幕・文字スーパーの設定：文字スーパー	○	—	「日本語」
ダウンロード設定	○	—	「する」
接続設定：デジタル音声出力	○	—	「PCM」
機器設定－リモコンの詳細設定			
地上ワンタッチボタン編集	○	—	未登録
機器設定－通信の詳細設定－電話回線の設定			
電話回線の設定：回線の種類	○	—	「自動判別」
電話回線の設定：内線発信番号	○	—	「-----」
電話回線の設定：発信ポーズ時間	○	—	「2秒」
電話回線の設定：発信者の番号通知	○	—	「設定なし」
電話回線の設定：マイラインプラス	○	—	「解除しない」
電話回線の設定：電話会社番号	○	—	「-----」
機器設定－個人利用と制限			
暗証番号の設定	○	—	未登録
視聴制限設定：年齢制限	○	—	「4才」
視聴制限設定：タイトル制限	○	—	「する」
その他			
データ放送関連データ	○	○	未取得
バナー表示ラストステート	○	—	非表示
音声ラストステート	○	○	第1音声
字幕表示設定	○	—	非表示
地上デジタル放送局ロゴデータ	○	—	消去

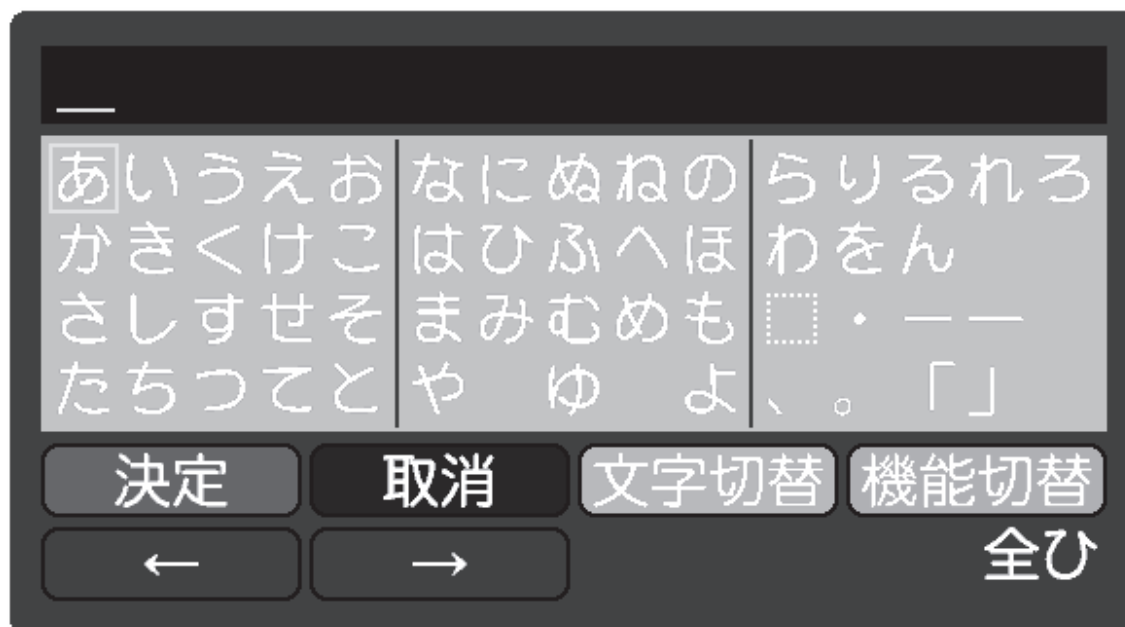
○：対象
—：対象外

ソフトウェアキーボードについて

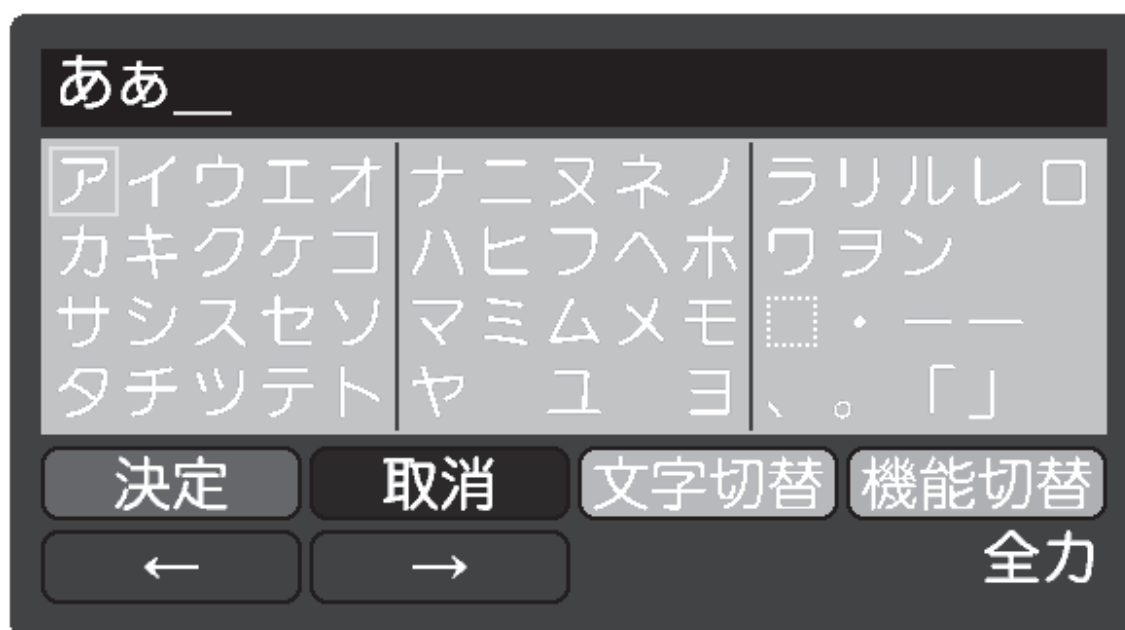
データ放送では、住所や氏名などを入力するためのキーボードは、放送局からのデータに含めて受信され表示することで、ほぼその入力操作を実現していますが、その入力方法を送信してこない放送局に対応するために、本機が独自にもっているキーボードを表示し、入力を可能とします。(本機では、かな漢字変換機能は無く、英数字、記号、カタカナ、ひらがななどの文字入力のみとしています)

本機能は、データ放送の中で自動的に呼び出されて表示されます。

ひらがな入力モード



カタカナ入力モード

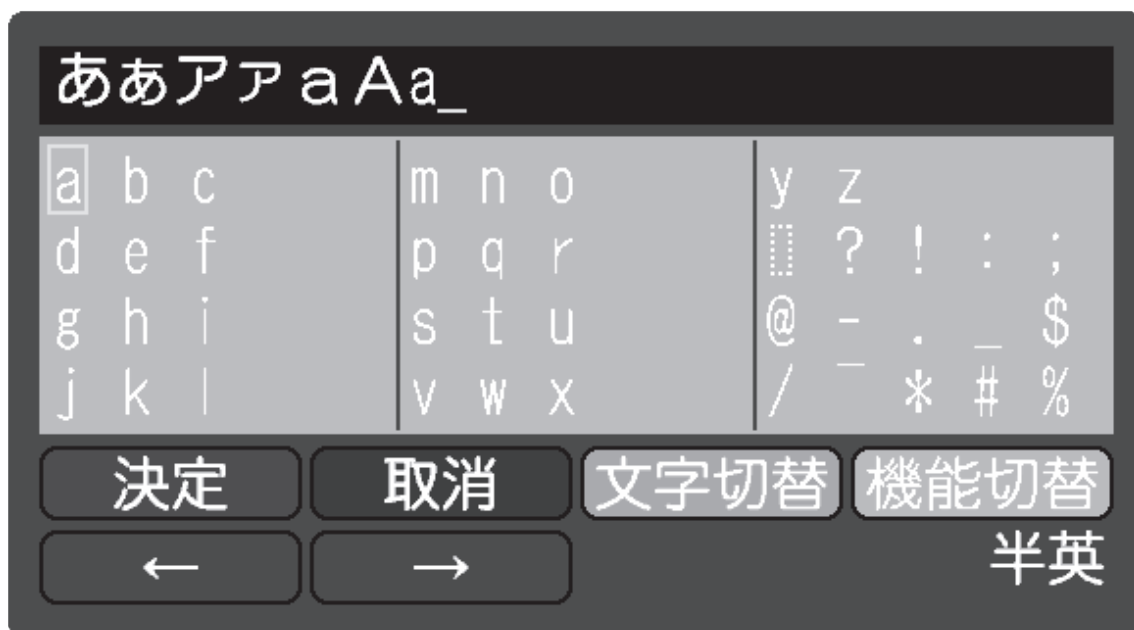


ソフトウェアキーボードについて (つづき)

英数全角入力モード



英数半角入力モード



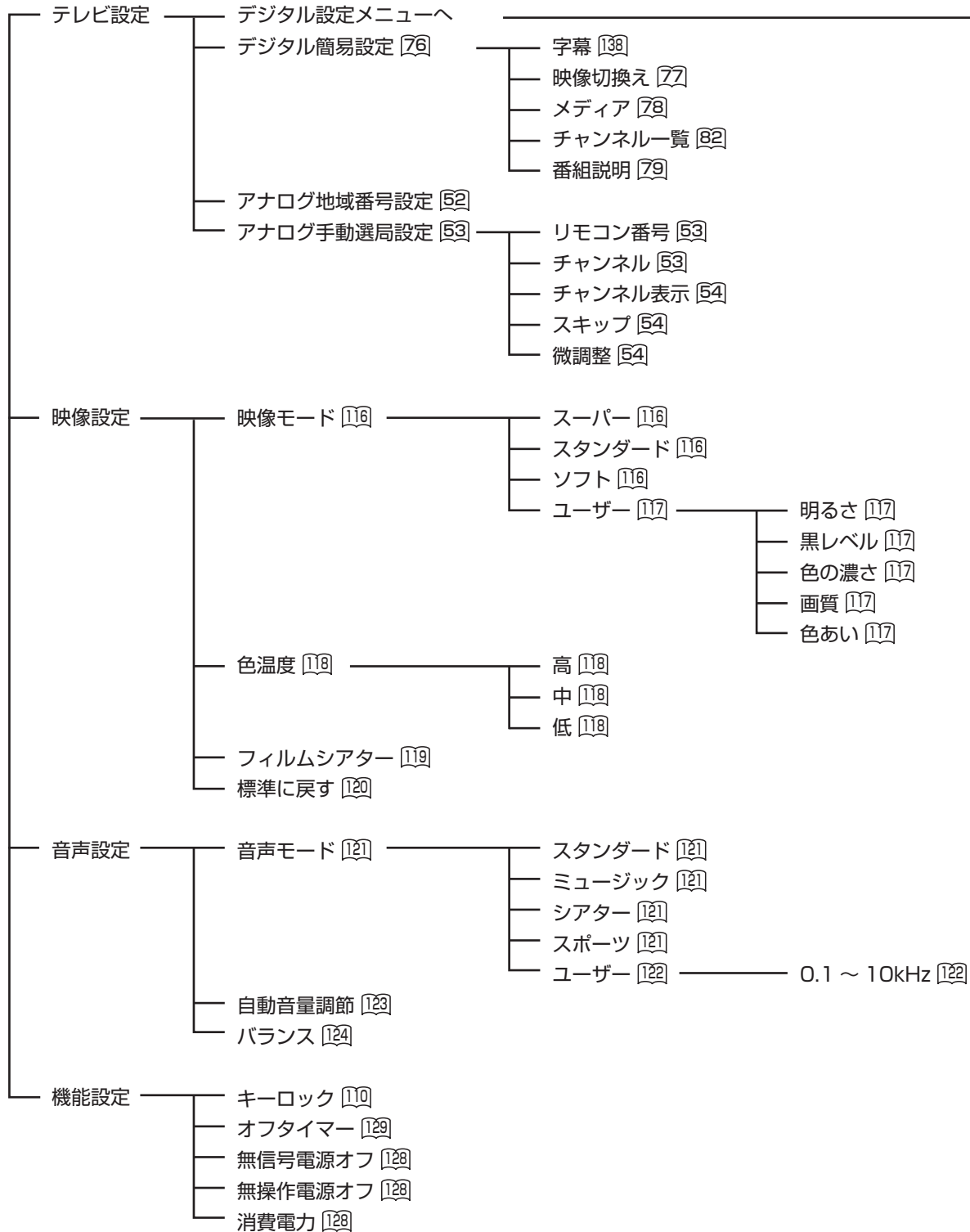
数字記号入力モード

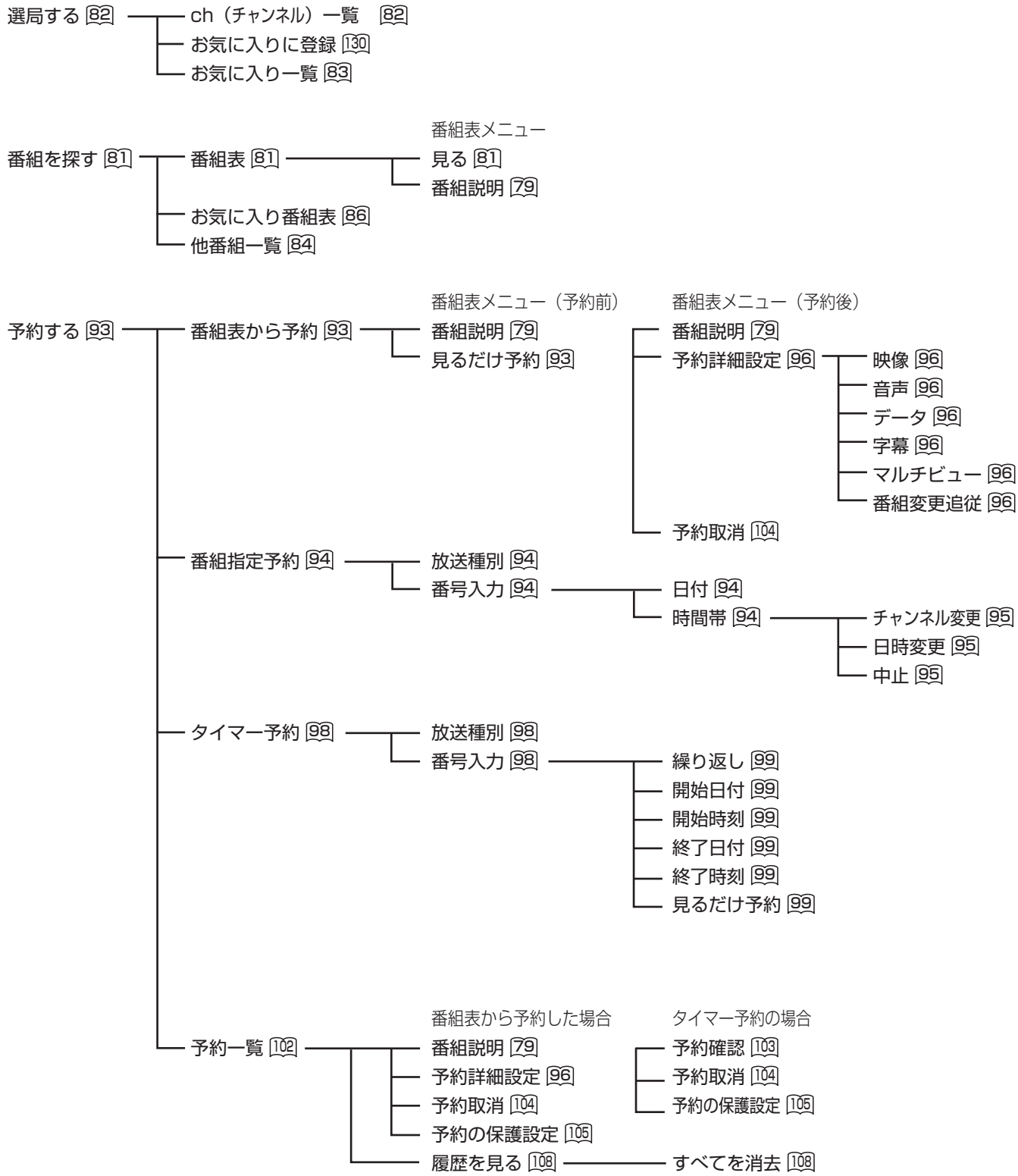


メニュー階層

メニュー画面からいろいろな機能が選択できます。
各機能の詳しい説明は、参照ページをご覧ください。

●リモコンの戻るボタンを押すと、ひとつ前の画面に戻ります。



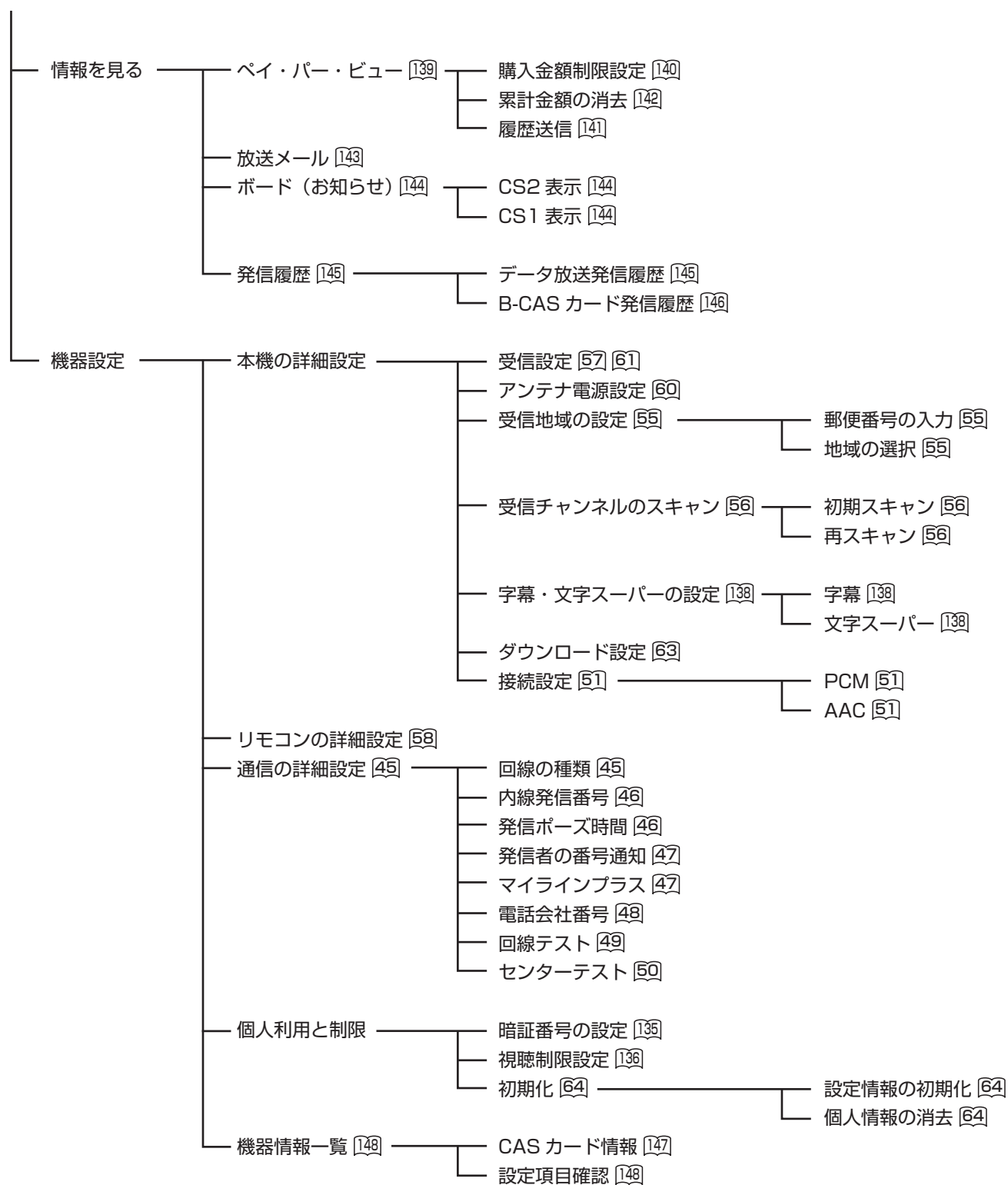


次のページへ

困ったときは

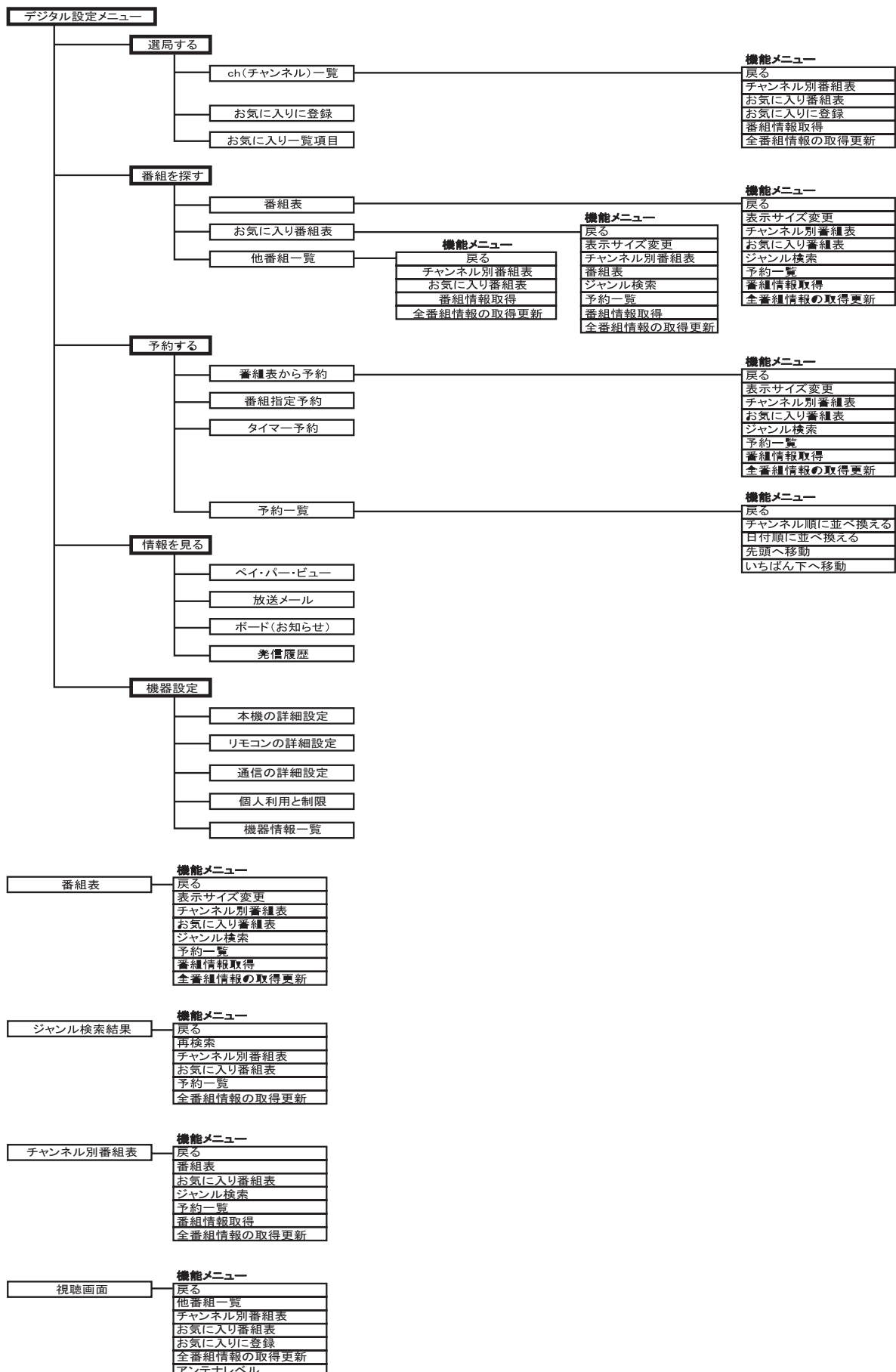
メニュー階層（つづき）

前のページのつづき



べんり（機能）メニューについて

べんり（機能）ボタンを押すと機能メニューが表示されますが、デジタル設定メニューの内容により機能メニューの表示内容が異なります。下表を参考にして、機能メニューを活用してください。[73]



困ったときは

用語解説

3次元 Y/C

Y (輝度) 信号と C (色) 信号を、水平・垂直・時間軸方向で分離し、映像ノイズを減らす回路です。

ビスタサイズ

映像ソフト画面の横と縦の比が、16:9 になっているものをこのように呼びます。一般的には画像の中に字幕が入っている映画などの画像サイズです。

コンポーネント信号

輝度信号 (Y) と 2 つの色差信号 (PB/CB, PR/CR) の信号に分離された映像信号です。DVD ソフト、BS・CS デジタル放送などを高画質で楽しむことができます。

CATV ホームターミナル

CATV のスクランブルのかかった有料放送を視聴するための専用チューナーです。CATV を受信するときは、使用する機器ごとに CATV 会社との受信契約が必要です。

D 端子

デジタルチューナーなどのデジタル機器とテレビを接続するためのものです。コンポーネント映像信号を 1 本のケーブルで簡単に接続でき、走査線数、アスペクト比の制御信号も伝送することができます。入力または出力できる信号の走査線数により D1 ~ D5 に分類されます。本機は D4 (525i, 525p, 1125i, 750P) に対応しています。

デジタルハイビジョン放送

2000 年 12 月に本放送を開始した BS デジタル放送で行われる高精細度ハイビジョン放送です。110° CS デジタル放送や地上デジタル放送でもデジタルハイビジョン放送を楽しむことができます。

アスペクト比

テレビ画面 (または映像信号) の横と縦の比をいいます。通常テレビは 4:3、ワイドテレビ (ハイビジョンテレビ) は 16:9 です。

525i(480i),525p(480p),
1125i(1080i),750P(720P)

放送される映像信号の走査線数、有効走査線数と走査方式の略称です。

1125i : 走査線数 1125 本 (有効走査線数 1080 本)、
飛び越し走査方式 (インターレース)

525p : 走査線数 525 本 (有効走査線数 480 本)、
順次走査方式 (プログレッシブ)

525i : 走査線数 525 本 (有効走査線数 480 本)、
飛び越し走査方式 (インターレース)

750p : 走査線数 750 本 (有効走査線数 720 本)、
順次走査方式 (プログレッシブ)

これらの中で、1125i と 750p をデジタルハイビジョン放送と呼びます。また、別の呼称として次のように表示することがあります。

- ・ HD (High Definition)
- ・ SD (Standard Definition)

インターレース

飛び越し走査方式のことで、従来のテレビ放送 (NTSC 標準方式) で採用している走査方式です。走査線を 1 本おきに飛び越して表示し、2 枚で 1 画面 (フレーム) を見せる方式です。

プログレッシブ

順次走査方式のことで、上から順に走査して表示する方式です。飛び越し走査方式に比べて、画面のチラツキ感の少ないきれいな映像を見ることができます。

HDMI

「High Definition Multimedia Interface」の略で、1 本のケーブルで映像・音声・制御信号を合わせて伝送できるインターフェースです。

パソコンとディスプレイの接続に使われるデジタルインターフェースの「DVI(Digital Visual Interface)」をベースに、AV 機器向けに発展させた規格です。

索引

英数字

AAC	51
B-CAS カード	29
CATV	38
CH 合せ (地域番号)	52
CH 合せ (地域名)	55
CH 合せ (マニュアル)	58
S2 映像端子	34
F 形接栓	27
U/V 混合器	26
UHF/VHF アンテナ	26
UHF/VHF 混合アンテナ端子	26
@ データ	74

あいうえお

明るさ	117
アップダウン選局	69
暗証番号	135
アンテナ線の接続	26
アンテナレベル	72
色あい	117
色の濃さ	117
映像モード	116
お気に入り一覧	83
オフタイマー	129
音質	122
音声切換	125
音声モード	121
音量	66

かきくけこ

回線の種類	45
カード情報	147
画質	117
黒レベル	117
購入金額制限	140
購入履歴	139

さしすせそ

視聴制限設定	136
字幕切換	138
受信設定 (BS・CS)	60
受信設定 (地上アナログ)	52
受信設定 (地上デジタル)	55
スーパー	116
スキャン	56
スタンダード	116
スタンバイ / 受像ランプ	66
設定情報の初期化	64
据え付け	40

たちつと

ダウンロード	63
地域番号	52
チャンネルアップダウン選局	66
チャンネル番号入力	66
デジタル音声端子付きオーディオ機器	37
電話回線の接続	30
電話設定 (電話回線)	45
電話番号通知	47
同一周波数パススルー方式	27

なにぬねの

内線発信	46
二重音声	125
入力切換	112

はひふへほ

バランス	124
番組情報	89
番組表	88
番号入力選局	69
光デジタル音声出力	37
ペイ・パー・ビュー	90
ボード (お知らせ)	144

まみむめも

マイラインプラス	47
待ち時間	46
無信号電源オフ	128
無操作電源オフ	128
メニュー	44
メール	143
メール表示	143

やゆよ

有料番組	90
郵便番号	55
予約一覧	102

らりるれろ

履歴送信	141
リモコン	25

わ

ワイド切換	91
ワイドモード	91

地域番号一覧表 (地上アナログ放送)

(2007年12月現在)

表の見方

	チャンネルボタン	1	リモコンボタンの番号
都道府県	都市名	地域番号	
	札幌(江別)	1	受信チャンネル
		HBC 北海道放送	放送局名
		地域番号	

お知らせ

「地上テレビジョン放送のデジタル化」に際し、一部の地域では、チャンネルの変更が行われる場合があります。一部の対象となる地域については、従来のチャンネル配置に加え、新しいチャンネル配置も記載しています。(※マーク)

メモ

工場出荷時の設定に戻すときは地域番号を「0」にします。

() 内の数字は表示番号を示します。

() の表示がない場合は受信チャンネル番号が表示番号になります。

チャンネルボタン		1	2	3	4	5	6	7	8	9	10	11	12		
都道府県	都市名	地域番号	受信チャンネル 放送局名												
工場出荷設定		0	1	2	3	4	5	6	7	8	9	10	11	12	
北海道	札幌(江別)	1	1 HBC 北海道放送		3 NHK 総合	17 TVH	5 STV 札幌テレビ			27 UHB		35 HTB 北海道テレビ		12 NHK 教育	
	旭川	48		2 NHK 教育		33 TVH	37 UHB	39 HTB 北海道テレビ	7 STV 札幌テレビ		9 NHK 総合		11 HBC 北海道放送		
	北見	49		2 NHK 教育					7 STV 札幌テレビ	53 HBC 北海道放送	9 NHK 総合	59 UHB	61 HTB 北海道テレビ		
	帯広	50				4 NHK 総合		6 HBC 北海道放送	32 UHB		34 HTB 北海道テレビ	10 STV 札幌テレビ		12 NHK 教育	
	釧路	51		2 NHK 教育	39 HTB 北海道テレビ	41 UHB			7 STV 札幌テレビ		9 NHK 総合		11 HBC 北海道放送		
	函館	52	21 TVH	27 UHB	35 HTB 北海道テレビ	4 NHK 総合		6 HBC 北海道放送				10 NHK 教育		12 STV 札幌テレビ	
	苫小牧	66	47 TVH	49 NHK 教育	51 NHK 総合	53 UHB	55 HBC 北海道放送	57 STV 札幌テレビ	61 HTB 北海道テレビ						
	小樽	67		2 NHK 教育		4 HTB 北海道テレビ			7 STV 札幌テレビ		9 HBC 北海道放送	24 TVH	11 NHK 総合	26 UHB	
	室蘭	68		2 NHK 教育	29 TVH	37 UHB	39 HTB 北海道テレビ		7 STV 札幌テレビ		9 NHK 総合		11 HBC 北海道放送		
	名寄	100	24 HTB 北海道テレビ		26 UHB	4 NHK 総合		6 STV 札幌テレビ				10 HBC 北海道放送		12 NHK 教育	
	稚内	101				22 STV 札幌テレビ	24 HTB 北海道テレビ	26 UHB	28 NHK 総合	30 NHK 教育		10 HBC 北海道放送			
	網走	102	1 HBC 北海道放送		3 NHK 総合		5 STV 札幌テレビ		27 UHB		35 HTB 北海道テレビ			12 NHK 教育	
青森	青森(弘前)	2	1 RAB 青森放送		3 NHK 総合		5 NHK 教育		34 青森朝日 放送		38 ATV 青森テレビ				
	八戸	53				31 青森朝日 放送		33 ATV 青森テレビ	7 NHK 教育		9 NHK 総合		11 RAB 青森放送		
	むつ	103			4 NHK 総合		56 青森朝日 放送		58 ATV 青森テレビ			10 RAB 青森放送		12 NHK 教育	
岩手	盛岡	3			4 NHK 総合		6 IBC テレビ		8 NHK 教育			33 めんこい テレビ	31 岩手朝日 テレビ	35 テレビ 岩手	
	釜石	104		2 NHK 総合		58 テレビ 岩手		60 めんこい テレビ		62 岩手朝日 テレビ		10 IBC テレビ		12 NHK 教育	
	二戸	105		2 IBC テレビ			5 NHK 総合		27 岩手朝日 テレビ	29 めんこい テレビ	37 テレビ 岩手		12 NHK 教育		

チャンネルボタン		1	2	3	4	5	6	7	8	9	10	11	12
都道府県	都市名	地域番号	受信チャンネル 放送局名										
宮城	仙台	4	1 TBC テレビ		3 NHK 総合		5 NHK 教育		32 KHB 東日本放送		34 ミヤギ テレビ		12 仙台放送
	石巻	106	59 TBC テレビ		51 NHK 総合		49 NHK 教育		61 KHB 東日本放送		55 ミヤギ テレビ		57 仙台放送
	気仙沼	107		2 NHK 総合		4 TBC テレビ		6 仙台放送	37 ミヤギ テレビ	43 KHB 東日本放送		10 NHK 教育	
秋田	秋田	5		2 NHK 教育					31 AAB 秋田 朝日放送	37 AKT 秋田テレビ	9 NHK 総合		11 ABS 秋田放送
	大館	54			4 NHK 総合	57 AKT 秋田テレビ	6 ABS 秋田放送		8 NHK 教育				59 AAB 秋田 朝日放送
	大曲 (横手)	108		43 NHK 教育				41 AAB 秋田 朝日放送	51 AKT 秋田テレビ	45 NHK 総合		47 ABS 秋田放送	
山形	山形	6			4 NHK 教育		36 テレビ ユー山形		8 NHK 総合		10 YBC 山形放送	30 さくらんぼ テレビ	38 YTS 山形テレビ
	鶴岡 (酒田)	55	1 YBC 山形放送		3 NHK 総合		6 NHK 教育		22 テレビ ユー山形		39 YTS 山形テレビ		24 さくらんぼ テレビ
	米沢	109			50 NHK 教育		56 テレビ ユー山形		52 NHK 総合		54 YBC 山形放送	60 さくらんぼ テレビ	58 YTS 山形テレビ
福島	福島 (郡山)	7		2 NHK 教育		31 テレビ ユー福島		33 福島中央 テレビ	35 KFB 福島放送	9 NHK 総合		11 福島 テレビ	
	会津若松	56	1 NHK 総合		3 NHK 教育		6 福島 テレビ		37 福島中央 テレビ	41 KFB 福島放送			47 テレビ ユー福島
	いわき	57		32 テレビ ユー福島		4 NHK 総合		34 福島中央 テレビ	8 福島 テレビ		10 NHK 教育		36 KFB 福島放送
茨城	水戸	8	44(1) NHK 総合		46(3) NHK 教育	42(4) 日本 テレビ		40(6) TBS		38(8) フジ テレビジョン		36(10) テレビ 朝日	32(12) テレビ 東京
	日立 (ひたちなか)	69	52(1) NHK 総合		50(3) NHK 教育	54(4) 日本 テレビ		56(6) TBS		58(8) フジ テレビジョン		60(10) テレビ 朝日	62(12) テレビ 東京
栃木	宇都宮	9	29(1) NHK 総合		27(3) NHK 教育	25(4) 日本 テレビ		23(6) TBS	● 31 とちぎ テレビ	21(8) フジ テレビジョン		19(10) テレビ 朝日	17(12) テレビ 東京
	宇都宮※	141	51(1) NHK 総合		49(3) NHK 教育	53(4) 日本 テレビ		55(6) TBS	● 31 とちぎ テレビ	57(8) フジ テレビジョン		41(10) テレビ 朝日	44(12) テレビ 東京
	矢板	70	51(1) NHK 総合		49(3) NHK 教育	53(4) 日本 テレビ		55(6) TBS	● 33(31) とちぎ テレビ	57(8) フジ テレビジョン		59(10) テレビ 朝日	61(12) テレビ 東京
	矢板※	142	40(1) NHK 総合		30(3) NHK 教育	36(4) 日本 テレビ		42(6) TBS	● 33(31) とちぎ テレビ	45(8) フジ テレビジョン		59(10) テレビ 朝日	61(12) テレビ 東京
群馬	前橋 (高崎)	10	52(1) NHK 総合		50(3) NHK 教育	54(4) 日本 テレビ		56(6) TBS		58(8) フジ テレビジョン		60(10) テレビ 朝日	● 48 群馬 テレビ
	桐生	71	43(1) NHK 総合		45(3) NHK 教育	39(4) 日本 テレビ		37(6) TBS		35(8) フジ テレビジョン		33(10) テレビ 朝日	● 41(48) 群馬 テレビ
	桐生※	143	51(1) NHK 総合		57(3) NHK 教育	53(4) 日本 テレビ		55(6) TBS		35(8) フジ テレビジョン		59(10) テレビ 朝日	● 41(48) 群馬 テレビ
埼玉	さいたま	11	1 NHK 総合		3 NHK 教育	4 日本 テレビ	● 14 東京 MX テレビ	6 TBS		8 フジ テレビジョン	● 38 テレ玉	10 テレビ 朝日	12 テレビ 東京
	熊谷 (児玉)	72	33(1) NHK 総合		35(3) NHK 教育	25(4) 日本 テレビ		23(6) TBS		21(8) フジ テレビジョン	● 28(38) テレ玉	19(10) テレビ 朝日	17(12) テレビ 東京
	熊谷 (児玉)※	144	51(1) NHK 総合		35(3) NHK 教育	53(4) 日本 テレビ		55(6) TBS		57(8) フジ テレビジョン	● 30(38) テレ玉	59(10) テレビ 朝日	61(12) テレビ 東京
	秩父	110	51(1) NHK 総合		49(3) NHK 教育	53(4) 日本 テレビ		55(6) TBS		57(8) フジ テレビジョン	● 47(38) テレ玉	59(10) テレビ 朝日	61(12) テレビ 東京
	秩父※	145	14(1) NHK 総合		49(3) NHK 教育	16(4) 日本 テレビ		18(6) TBS		29(8) フジ テレビジョン	● 47(38) テレ玉	38(10) テレビ 朝日	44(12) テレビ 東京

地域番号一覧表 (地上アナログ放送) (つづき)

チャンネルボタン		1	2	3	4	5	6	7	8	9	10	11	12	
都道府県	都市名	地域番号	受信チャンネル 放送局名											
千葉	千葉	12	1 NHK 総合		3 NHK 教育	4 日本 テレビ	●14 東京MX テレビ	6 TBS		8 フジ テレビジョン		10 テレビ 朝日	●46 チバ テレビ	12 テレビ 東京
	銚子	111	51(1) NHK 総合		49(3) NHK 教育	53(4) 日本 テレビ		55(6) TBS		57(8) フジ テレビジョン		59(10) テレビ 朝日	●39(46) チバ テレビ	61(12) テレビ 東京
東京	23区	13	1 NHK 総合		3 NHK 教育	4 日本 テレビ	●14 東京MX テレビ	6 TBS	●38 テレ玉	8 フジ テレビジョン	●42 tvk	10 テレビ 朝日	●46 チバ テレビ	12 テレビ 東京
	八王子	73	51(1) NHK 総合		49(3) NHK 教育	53(4) 日本 テレビ	●47(14) 東京MX テレビ	55(6) TBS		57(8) フジ テレビジョン		59(10) テレビ 朝日		61(12) テレビ 東京
	八王子※	146	33(1) NHK 総合		29(3) NHK 教育	35(4) 日本 テレビ	●40(14) 東京MX テレビ	37(6) TBS		31(8) フジ テレビジョン		45(10) テレビ 朝日		62(12) テレビ 東京
	多摩	74	30(1) NHK 総合		32(3) NHK 教育	26(4) 日本 テレビ	●28(14) 東京MX テレビ	24(6) TBS		22(8) フジ テレビジョン		20(10) テレビ 朝日		18(12) テレビ 東京
	多摩※	147	49(1) NHK 総合		47(3) NHK 教育	51(4) 日本 テレビ	●61(14) 東京MX テレビ	53(6) TBS		55(8) フジ テレビジョン		57(10) テレビ 朝日		59(12) テレビ 東京
神奈川	横浜1	112	52(1) NHK 総合		50(3) NHK 教育	54(4) 日本 テレビ		56(6) TBS		58(8) フジ テレビジョン	●48(42) tvk	60(10) テレビ 朝日		62(12) テレビ 東京
	横浜2	14	1 NHK 総合		3 NHK 教育	4 日本 テレビ	●14 東京MX テレビ	6 TBS		8 フジ テレビジョン	●42 tvk	10 テレビ 朝日		12 テレビ 東京
	平塚 (茅ヶ崎)	75	33(1) NHK 総合		29(3) NHK 教育	35(4) 日本 テレビ		37(6) TBS		39(8) フジ テレビジョン	●31(42) tvk	41(10) テレビ 朝日		43(12) テレビ 東京
	小田原	76	52(1) NHK 総合		50(3) NHK 教育	54(4) 日本 テレビ		56(6) TBS		58(8) フジ テレビジョン	●46(42) tvk	60(10) テレビ 朝日		62(12) テレビ 東京
	秦野	77	47(1) NHK 総合		49(3) NHK 教育	51(4) 日本 テレビ		53(6) TBS		55(8) フジ テレビジョン	●61(42) tvk	57(10) テレビ 朝日		59(12) テレビ 東京
新潟	新潟 (長岡)	15				21 新潟 テレビ21	5 BSN	29 TeNY テレビ新潟		8 NHK 総合		35 NST		12 NHK 教育
	上越	78	1 NHK 教育		3 NHK 総合			27 TeNY テレビ新潟		33 NST		10 BSN		37 新潟 テレビ21
富山	富山	16	1 KNB 北日本放送		3 NHK 総合					32 チューリップ テレビ		10 NHK 教育		34 BBT 富山テレビ
	高岡	79	50 KNB 北日本放送		48 NHK 総合					42 チューリップ テレビ		46 NHK 教育		44 BBT 富山テレビ
石川	金沢 (小松)	17			4 NHK 総合		6 MRO	25 北陸朝日 放送		8 NHK 教育		33 テレビ 金沢		37 石川 テレビ
	七尾	115					5 NHK 教育		59 北陸朝日 放送		9 NHK 総合	57 テレビ 金沢	11 MRO	55 石川 テレビ
福井	福井	18			3 NHK 教育						9 NHK 総合		11 FBC テレビ	39 福井 テレビ
	敦賀	116				38 福井 テレビ		6 NHK 総合		8 FBC テレビ				12 NHK 教育
山梨	甲府	19	1 NHK 総合		3 NHK 教育		5 YBS 山梨放送	37 UTY						
長野	長野1	113		44(2) NHK 総合			50(20) a b n長野 朝日放送		40(30) テレビ 信州	42(38) NBS 長野放送	46(9) NHK 教育		48(11) SBC 信越放送	
	長野2	20		2 NHK 総合			20 a b n長野 朝日放送		30 テレビ 信州	38 NBS 長野放送	9 NHK 教育		11 SBC 信越放送	
	飯田	58	40 NBS 長野放送		3 NHK 教育	4 NHK 総合		6 SBC 信越放送	42 テレビ 信州		44 a b n長野 朝日放送			
	松本	80		44 NHK 総合			50 a b n長野 朝日放送		48 テレビ 信州	42 NBS 長野放送	46 NHK 教育		40 SBC 信越放送	
	岡谷 (諏訪)	114				4 NHK 総合		6 SBC 信越放送		8 NHK 教育		47 NBS 長野放送	59 テレビ 信州	61 a b n長野 朝日放送

チャンネルボタン		1	2	3	4	5	6	7	8	9	10	11	12	
都道府県	都市名	地域番号	受信チャンネル 放送局名											
岐阜	岐阜 (大垣)	21	1 東海 テレビ		3 NHK 総合		5 CBC		35 中京 テレビ	25 テレビ 愛知	9 NHK 教育		11 メ〜テレ	37 岐阜 テレビ
	高山	117		2 NHK 教育		4 NHK 総合		6 CBC		8 東海 テレビ		26 中京 テレビ	38 岐阜 テレビ	12 メ〜テレ
	中津川	118		26 中京 テレビ		4 NHK 総合		6 メ〜テレ		8 CBC		10 東海 テレビ	28 岐阜 テレビ	12 NHK 教育
静岡	静岡 (清水)	22		2 NHK 教育		31 静岡第一 テレビ	33 静岡朝日 テレビ	35 テレビ 静岡			9 NHK 総合		11 SBS	
	浜松	59				4 NHK 総合		6 SBS		8 NHK 教育	28 静岡朝日 テレビ	30 静岡第一 テレビ		34 テレビ 静岡
	富士 (富士宮)	81		54 NHK 教育		27 静岡第一 テレビ		29 静岡朝日 テレビ			52 NHK 総合		41 SBS	39 テレビ 静岡
	沼津 (三島)	82		51 NHK 教育		61 静岡第一 テレビ		57 静岡朝日 テレビ			53 NHK 総合		55 SBS	59 テレビ 静岡
	藤枝	119	42 NHK 総合		44 NHK 教育		40 SBS			24 静岡第一 テレビ		26 静岡朝日 テレビ		38 テレビ 静岡
	島田	83	15(1) NHK 総合		18(3) NHK 教育		22(5) SBS			48 静岡第一 テレビ		50 静岡朝日 テレビ		58 テレビ 静岡
	島田※	150	56(1) NHK 総合		54(3) NHK 教育		62(5) SBS			48 静岡第一 テレビ		50 静岡朝日 テレビ		58 テレビ 静岡
愛知	名古屋	23	1 東海 テレビ		3 NHK 総合		5 CBC		25 テレビ 愛知	●37 岐阜 テレビ	9 NHK 教育	●33 三重 テレビ	11 メ〜テレ	35 中京 テレビ
	豊橋 (豊川)	84	56(1) 東海 テレビ		54(3) NHK 総合		62(5) CBC		52(25) テレビ 愛知		50(9) NHK 教育		60(11) メ〜テレ	58(35) 中京 テレビ
	豊田	85	57(1) 東海 テレビ		53(3) NHK 総合		55(5) CBC		49(25) テレビ 愛知		51(9) NHK 教育		61(11) メ〜テレ	59(35) 中京 テレビ
	蒲郡田原	120	38(1) 東海 テレビ		44(3) NHK 総合		36(5) CBC		32(25) テレビ 愛知		46(9) NHK 教育		42(11) メ〜テレ	40(35) 中京 テレビ
三重	津	24	1 東海 テレビ		3 NHK 総合		5 CBC		25 テレビ 愛知		9 NHK 教育	33 三重 テレビ	11 メ〜テレ	35 中京 テレビ
	伊勢	86	57(1) 東海 テレビ		53(3) NHK 総合		55(5) CBC				49(9) NHK 教育	59(33) 三重 テレビ	61(11) メ〜テレ	47(35) 中京 テレビ
	名張 (上野)	121	52 NHK 総合	2 NHK 総合	54 中京 テレビ	4 MBS 毎日放送	56 メ〜テレ	6 ABC テレビ	58 三重 テレビ	8 関西 テレビ	60 CBC	10 よみうり テレビ	62 東海 テレビ	12 NHK 教育
滋賀	大津	25		28(2) NHK 総合		36(4) MBS 毎日放送		38(6) ABC テレビ		40(8) 関西 テレビ	●34 KBS 京都	42(10) よみうり テレビ	30 BBC びわ湖放送	46(12) NHK 教育
	彦根	87		52(2) NHK 総合		54(4) MBS 毎日放送		58(6) ABC テレビ		60(8) 関西 テレビ	●34 KBS 京都	62(10) よみうり テレビ	56(30) BBC びわ湖放送	50(12) NHK 教育
京都	京都	26		2 NHK 総合		4 MBS 毎日放送	●19 テレビ 大阪	6 ABC テレビ	●26 奈良 テレビ	8 関西 テレビ	34 KBS 京都	10 よみうり テレビ	●36 サン テレビ	12 NHK 教育
	舞鶴1	122		43(2) NHK 総合		33(4) MBS 毎日放送		35(6) ABC テレビ		39(8) 関西 テレビ	37(34) KBS 京都	41(10) よみうり テレビ		45(12) NHK 教育
	舞鶴2	123		51(2) NHK 総合		53(4) MBS 毎日放送		55(6) ABC テレビ		59(8) 関西 テレビ	57(34) KBS 京都	61(10) よみうり テレビ		49(12) NHK 教育
	福知山	124		50(2) NHK 総合		54(4) MBS 毎日放送	56(34) KBS 京都	58(6) ABC テレビ		60(8) 関西 テレビ		62(10) よみうり テレビ		52(12) NHK 教育
	宮津	125		43(2) NHK 総合		33(4) MBS 毎日放送		35(6) ABC テレビ		37(8) 関西 テレビ	39(34) KBS 京都	41(10) よみうり テレビ		45(12) NHK 教育

地域番号一覧表 (地上アナログ放送) (つづき)

チャンネルボタン		1	2	3	4	5	6	7	8	9	10	11	12		
都道府県	都市名	地域番号	受信チャンネル 放送局名												
大阪	大阪	27		2 NHK 総合		4 MBS 毎日放送	19 テレビ 大阪	6 ABC テレビ	●30 テレビ 和歌山	8 関西 テレビ	●34 KBS 京都	10 よみうり テレビ	●36 サン テレビ	12 NHK 教育	
		兵庫	神戸	28	2 NHK 総合	36 サン テレビ	4 MBS 毎日放送	●19 テレビ 大阪	6 ABC テレビ	●30 テレビ 和歌山	8 関西 テレビ	●34 KBS 京都	10 よみうり テレビ		12 NHK 教育
			神戸北	130	28(2) NHK 総合	36 サン テレビ	18(4) MBS 毎日放送	19 テレビ 大阪	20(6) ABC テレビ		22(8) 関西 テレビ		24(10) よみうり テレビ		26(12) NHK 教育
			神戸北※	148	28(2) NHK 総合	36 サン テレビ	31(4) MBS 毎日放送	19 テレビ 大阪	41(6) ABC テレビ		43(8) 関西 テレビ		47(10) よみうり テレビ		45(12) NHK 教育
			川西1	131	29(2) NHK 総合	33(36) サン テレビ	35(4) MBS 毎日放送	21(19) テレビ 大阪	37(6) ABC テレビ		39(8) 関西 テレビ		41(10) よみうり テレビ		31(12) NHK 教育
			川西2	132	49(2) NHK 総合	53(36) サン テレビ	55(4) MBS 毎日放送	47(19) テレビ 大阪	57(6) ABC テレビ		59(8) 関西 テレビ		61(10) よみうり テレビ		51(12) NHK 教育
			姫路	88	50(2) NHK 総合	56(36) サン テレビ	54(4) MBS 毎日放送		58(6) ABC テレビ		60(8) 関西 テレビ		62(10) よみうり テレビ		52(12) NHK 教育
			明石 (加古川)	89	51(2) NHK 総合	55(36) サン テレビ	53(4) MBS 毎日放送	●19 テレビ 大阪	57(6) ABC テレビ		59(8) 関西 テレビ		61(10) よみうり テレビ		49(12) NHK 教育
三木	90	44(2) NHK 総合	36 サン テレビ	34(4) MBS 毎日放送		38(6) ABC テレビ		40(8) 関西 テレビ		42(10) よみうり テレビ		46(12) NHK 教育			
奈良	奈良 (橿原)	29	2 NHK 総合		4 MBS 毎日放送	●19 テレビ 大阪	6 ABC テレビ		8 関西 テレビ	55 奈良 テレビ	10 よみうり テレビ	●34 KBS 京都	12 NHK 教育		
	五条	126	43(2) NHK 総合		33(4) MBS 毎日放送		35(6) ABC テレビ		37(8) 関西 テレビ	41(55) 奈良 テレビ	39(10) よみうり テレビ		45(12) NHK 教育		
和歌山	和歌山	30	32(2) NHK 総合		42(4) MBS 毎日放送		44(6) ABC テレビ		46(8) 関西 テレビ		48(10) よみうり テレビ	30 テレビ 和歌山	26(12) NHK 教育		
	和歌山※	149	32(2) NHK 総合		42(4) MBS 毎日放送		44(6) ABC テレビ		46(8) 関西 テレビ		48(10) よみうり テレビ	30 テレビ 和歌山	25(12) NHK 教育		
	田辺 (白浜)	127	50(2) NHK 総合		54(4) MBS 毎日放送		58(6) ABC テレビ		60(8) 関西 テレビ		62(10) よみうり テレビ	56(30) テレビ 和歌山	52(12) NHK 教育		
	田辺 (槇山)	128	16(2) NHK 総合		22(4) MBS 毎日放送		25(6) ABC テレビ		27(8) 関西 テレビ		29(10) よみうり テレビ	20(30) テレビ 和歌山	18(12) NHK 教育		
	御坊	129	49(2) NHK 総合		53(4) MBS 毎日放送		57(6) ABC テレビ		59(8) 関西 テレビ		61(10) よみうり テレビ	55(30) テレビ 和歌山	51(12) NHK 教育		
鳥取	鳥取	31	1 日本海 テレビ	3 NHK 総合	4 NHK 教育						22 BSS テレビ		24 山陰中央 テレビ		
島根	松江	32	30 日本海 テレビ				6 NHK 総合		34 山陰中央 テレビ		10 BSS テレビ		12 NHK 教育		
	浜田	61	2 NHK 総合	54 日本海 テレビ		5 BSS テレビ		58 山陰中央 テレビ	9 NHK 教育						
岡山	岡山 (倉敷)	33	23 テレビ せとうち	25 KSB 瀬戸 内海放送	3 NHK 教育		5 NHK 総合		35 OHK テレビ	9 RNC 西日本テレビ		11 RSK テレビ			
	津山	133	2 NHK 総合					7 RSK テレビ	56 テレビ せとうち	58 RNC 西日本テレビ	60 OHK テレビ	62 KSB 瀬戸 内海放送	12 NHK 教育		
	笠岡	134	2 NHK 総合		4 NHK 教育		6 RSK テレビ		17 RNC 西日本テレビ		19 テレビ せとうち	21 KSB 瀬戸 内海放送	60 OHK テレビ		
	笠岡※	151	2 NHK 総合		4 NHK 教育		6 RSK テレビ		34 RNC 西日本テレビ		22 テレビ せとうち	55 KSB 瀬戸 内海放送	60 OHK テレビ		
広島	広島	34	31 TSS		3 NHK 総合	4 RCC テレビ			7 NHK 教育		35 広島ホーム テレビ		12 広島 テレビ		
	福山	60			3 NHK 教育		5 NHK 総合	54 TSS	7 RCC テレビ	57 広島ホーム テレビ		11 広島 テレビ			
	尾道	135	1 NHK 総合		24 広島ホーム テレビ		26 TSS		7 NHK 教育		10 RCC テレビ		12 広島 テレビ		
	呉	91	1 NHK 教育		24 広島ホーム テレビ		5 広島 テレビ		26 TSS		9 RCC テレビ		11 NHK 総合		

チャンネルボタン		1	2	3	4	5	6	7	8	9	10	11	12	
都道府県	都市名	地域番号	受信チャンネル 放送局名											
山口	山口	35	1 NHK 教育			28 YAB 山口朝日			38 TYS テレビ山口		9 NHK 総合		11 KRY 山口放送	
	下関	92		2 KBC九州 朝日放送	33 TYS テレビ山口	4 KRY 山口放送	35 FBS 福岡放送	6 NHK 総合	39 NHK 総合	8 RKB 毎日放送	23 TVQ 九州放送	10 TNC テレビ西日本	21 YAB 山口朝日	12 NHK 教育
	宇部	93	14 NHK 教育				31 YAB 山口朝日		20 TYS テレビ山口		16 NHK 総合		18 KRY 山口放送	
	宇部※	152	55 NHK 教育				24 YAB 山口朝日		44 TYS テレビ山口		58 NHK 総合		61 KRY 山口放送	
	岩国	94			3 NHK 総合	4 RCC テレビ	31 TSS	35 広島ホーム テレビ	7 NHK 教育		28 YAB 山口朝日	22 TYS テレビ山口	11 KRY 山口放送	12 広島 テレビ
	岩国※	153			3 NHK 総合	4 RCC テレビ	31 TSS	35 広島ホーム テレビ	7 NHK 教育		28 YAB 山口朝日	62 TYS テレビ山口	11 KRY 山口放送	12 広島 テレビ
徳島	徳島	36	1 四国放送		3 NHK 総合	4 MBS 毎日放送		6 ABC テレビ		8 関西 テレビ		10 よみうり テレビ		12 NHK 教育
香川	高松	37	19 テレビ せとうち	33 KSB瀬戸 内海放送	39 NHK 教育		37 NHK 総合		31 OHK テレビ		41 RNC 西日本テレビ		29 RSK テレビ	
	丸亀	95	16 テレビ せとうち	42 KSB瀬戸 内海放送	40 NHK 教育		44 NHK 総合		22 OHK テレビ		20 RNC 西日本テレビ		18 RSK テレビ	
	丸亀※	154	46 テレビ せとうち	42 KSB瀬戸 内海放送	40 NHK 教育		44 NHK 総合		52 OHK テレビ		50 RNC 西日本テレビ		48 RSK テレビ	
愛媛	松山	38		2 NHK 教育		25 愛媛朝日	29 あい テレビ	6 NHK 総合	●31 TSS	37 テレビ 愛媛	●35 広島ホーム テレビ	10 南海放送		
	新居浜	62		2 NHK 総合		4 NHK 教育	14 愛媛朝日	6 南海放送	●42 KSB瀬戸 内海放送	36 テレビ 愛媛	●9 RNC 西日本テレビ	27 あい テレビ	●11 RSK テレビ	
	新居浜※	155		2 NHK 総合		4 NHK 教育	14 愛媛朝日	6 南海放送	●42 KSB瀬戸 内海放送	36 テレビ 愛媛	●9 RNC 西日本テレビ	16 あい テレビ	●11 RSK テレビ	
	今治	96		30 NHK 教育		14 愛媛朝日	27 あい テレビ	32 NHK 総合	●42 KSB瀬戸 内海放送	36 テレビ 愛媛	●9 RNC 西日本テレビ	34 南海放送	●11 RSK テレビ	
	今治※	158		55 NHK 教育		14 愛媛朝日	16 あい テレビ	58 NHK 総合	●42 KSB瀬戸 内海放送	36 テレビ 愛媛	●9 RNC 西日本テレビ	34 南海放送	●11 RSK テレビ	
	宇和島	136	1 NHK 教育			16 愛媛朝日		6 NHK 総合	32 テレビ 愛媛		34 あい テレビ	10 南海放送		
	宇和島※	156	1 NHK 教育			16 愛媛朝日		6 NHK 総合	27 テレビ 愛媛		25 あい テレビ	10 南海放送		
高知	高知	39			4 NHK 総合		6 NHK 教育		8 高知 放送			38 テレビ 高知		40 さんさん テレビ
福岡	福岡	40	1 KBC九州 朝日放送		3 NHK 総合	4 RKB 毎日放送		6 NHK 教育			9 TNC テレビ西日本		19 TVQ 九州放送	37 FBS 福岡放送
	北九州	63		2 KBC九州 朝日放送	23 TVQ 九州放送	35 FBS 福岡放送		6 NHK 総合		8 RKB 毎日放送		10 TNC テレビ西日本		12 NHK 教育
	久留米	97	14 TVQ 九州放送	46 NHK 総合	48 RKB 毎日放送	52 FBS 福岡放送	54 NHK 教育	57 KBC九州 朝日放送	60 TNC テレビ西日本					
	大牟田	98	19 TVQ 九州放送	43 FBS 福岡放送	50 NHK 教育	53 NHK 総合	55 TNC テレビ西日本	58 KBC九州 朝日放送	61 RKB 毎日放送					
	行橋	137	19 TVQ 九州放送	43 FBS 福岡放送	46 NHK 教育	49 NHK 総合	54 TNC テレビ西日本	57 KBC九州 朝日放送	60 RKB 毎日放送					
佐賀	佐賀	41	14 TVQ 九州放送	36 STS サガ テレビ	38 NHK 総合	40 NHK 教育	48 RKB 毎日放送	52 FBS 福岡放送	57 KBC九州 朝日放送	60 TNC テレビ西日本		11 RKK 熊本放送		

地域番号一覧表 (地上アナログ放送) (つづき)

チャンネルボタン		1	2	3	4	5	6	7	8	9	10	11	12			
都道府県	都市名	地域番号	受信チャンネル 放送局名													
長崎	長崎	42	1 NHK 教育		3 NHK 総合		5 NBC 長崎放送		37 KTN テレビ長崎		25 NIB 長崎 国際テレビ		27 NCC 長崎 文化放送			
	諫早	139	45 NHK 教育		47 NHK 総合		49 NBC 長崎放送		42 KTN テレビ長崎		20 NIB 長崎 国際テレビ		24 NCC 長崎 文化放送			
	諫早※	157	51 NHK 教育		59 NHK 総合		62 NBC 長崎放送		39 KTN テレビ長崎		32 NIB 長崎 国際テレビ		56 NCC 長崎 文化放送			
	佐世保	99		2 NHK 教育		17 NIB 長崎 国際テレビ		31 NCC 長崎 文化放送		8 NHK 総合		10 NBC 長崎放送		35 KTN テレビ長崎		
熊本	熊本 (八代)	43		2 NHK 教育		16 KAB 熊本 朝日放送				22 KKT くまもと県民 テレビ熊本		34 TKU テレビ熊本		9 NHK 総合		11 RKK 熊本放送
大分	大分 (別府)	44			3 NHK 総合		5 OBS 大分放送		36 TOS テレビ大分		24 OAB 大分 朝日放送					12 NHK 教育
	中津	138			48 NHK 総合		51 OBS 大分放送		37 TOS テレビ大分		17 OAB 大分 朝日放送					45 NHK 教育
宮崎	宮崎 (都城)	45	35 UMK テレビ宮崎								8 NHK 総合		10 MRT 宮崎放送			12 NHK 教育
	延岡	64	39 UMK テレビ宮崎	2 NHK 教育		4 NHK 総合		6 MRT 宮崎放送								
鹿児島	鹿児島	46	1 MBC 南日本放送		3 NHK 総合		5 NHK 教育		30 KYT 鹿児島 読売 TV		32 KKB 鹿児島放送		38 KTS 鹿児島テレビ			
	阿久根	65		17 KYT 鹿児島 読売 TV		23 KKB 鹿児島放送		35 KTS 鹿児島テレビ		8 NHK 総合		10 MBC 南日本放送				12 NHK 教育
	鹿屋	140		2 NHK 教育		4 NHK 総合		6 MBC 南日本放送		25 KYT 鹿児島 読売 TV		31 KKB 鹿児島放送				33 KTS 鹿児島テレビ
沖縄	那覇 (沖縄)	47		2 NHK 総合						8 沖縄テレビ (OTV)		28 QAB 琉球 朝日放送		10 RBC テレビ		12 NHK 教育

地域名一覧表 (地上デジタル放送)

〔地域名一覧表〕 (2007年12月現在)

チャンネルボタン	1	2	3	4	5	6	7	8	9	10	11	12
都道府県	受信チャンネル 放送局名											
※区域放送開始後 北海道(旭川)	011 HBC 旭川	021 NHK 教育・旭川	031 NHK 総合・旭川		051 STV 旭川	061 HTB 旭川	071 TVH 旭川	081 UHB 旭川				
北海道(帯広)	011 HBC 帯広	021 NHK 教育・帯広	031 NHK 総合・帯広		051 STV 帯広	061 HTB 帯広	071 TVH 帯広	081 UHB 帯広				
北海道(釧路)	011 HBC 釧路	021 NHK 教育・釧路	031 NHK 総合・釧路		051 STV 釧路	061 HTB 釧路	071 TVH 釧路	081 UHB 釧路				
北海道(北見)	011 HBC 北見	021 NHK 教育・北見	031 NHK 総合・北見		051 STV 北見	061 HTB 北見	071 TVH 北見	081 UHB 北見				
北海道(室蘭)	011 HBC 室蘭	021 NHK 教育・室蘭	031 NHK 総合・室蘭		051 STV 室蘭	061 HTB 室蘭	071 TVH 室蘭	081 UHB 室蘭				
北海道(札幌)	011 HBC 札幌	021 NHK 教育・札幌	031 NHK 総合・札幌		051 STV 札幌	061 HTB 札幌	071 TVH 札幌	081 UHB 札幌				
北海道(函館)	011 HBC 函館	021 NHK 教育・函館	031 NHK 総合・函館		051 STV 函館	061 HTB 函館	071 TVH 函館	081 UHB 函館				
青森	011 RAB 青森放送	021 NHK 教育・青森	031 NHK 総合・青森		051 青森 朝日放送	061 ATV 青森テレビ						
岩手	011 NHK 総合・盛岡	021 NHK 教育・盛岡		041 テレビ 岩手	051 岩手朝日 テレビ	061 IBC テレビ		081 めんこい テレビ				
宮城	011 TBC テレビ	021 NHK 教育・仙台	031 NHK 総合・仙台	041 ミヤギ テレビ	051 KHB 東日本放送			081 仙台放送				
秋田	011 NHK 総合・秋田	021 NHK 教育・秋田		041 ABS 秋田放送	051 AAB 秋田 朝日放送			081 AKT 秋田テレビ				
山形	011 NHK 総合・山形	021 NHK 教育・山形		041 YBC 山形放送	051 YTS 山形テレビ	061 テレビユー 山形		081 さくらんぼ テレビ				
福島	011 NHK 総合・福島	021 NHK 教育・福島		041 福島中央 テレビ	051 KFB 福島放送	061 テレビユー 福島		081 福島 テレビ				
茨城	011 NHK 総合・水戸	021 NHK 教育・東京		041 日本 テレビ	051 テレビ 朝日	061 TBS	071 テレビ 東京	081 フジ テレビジョン				121 放送大学
栃木	011 NHK 総合・東京	021 NHK 教育・東京	031 とちぎ テレビ	041 日本 テレビ	051 テレビ 朝日	061 TBS	071 テレビ 東京	081 フジ テレビジョン				121 放送大学
群馬	011 NHK 総合・東京	021 NHK 教育・東京	031 群馬 テレビ	041 日本 テレビ	051 テレビ 朝日	061 TBS	071 テレビ 東京	081 フジ テレビジョン				121 放送大学
埼玉	011 NHK 総合・東京	021 NHK 教育・東京	031 テレ玉	041 日本 テレビ	051 テレビ 朝日	061 TBS	071 テレビ 東京	081 フジ テレビジョン				121 放送大学
千葉	011 NHK 総合・東京	021 NHK 教育・東京	031 チバ テレビ	041 日本 テレビ	051 テレビ 朝日	061 TBS	071 テレビ 東京	081 フジ テレビジョン				121 放送大学
東京	011 NHK 総合・東京	021 NHK 教育・東京		041 日本 テレビ	051 テレビ 朝日	061 TBS	071 テレビ 東京	081 フジ テレビジョン	091 東京 MX テレビ			121 放送大学
神奈川	011 NHK 総合・東京	021 NHK 教育・東京	031 tvk	041 日本 テレビ	051 テレビ 朝日	061 TBS	071 テレビ 東京	081 フジ テレビジョン				121 放送大学
新潟	011 NHK 総合・新潟	021 NHK 教育・新潟		041 TeNY テレビ新潟	051 新潟 テレビ21	061 BSN		081 NST				
富山	011 KNB 北日本放送	021 NHK 教育・富山	031 NHK 総合・富山			061 チューリップ テレビ		081 BBT 富山テレビ				
石川	011 NHK 総合・金沢	021 NHK 教育・金沢		041 テレビ 金沢	051 北陸 朝日放送	061 MRO		081 石川 テレビ				
福井	011 NHK 総合・福井	021 NHK 教育・福井					071 FBC テレビ	081 福井 テレビ				
山梨	011 NHK 総合・甲府	021 NHK 教育・甲府		041 YBS 山梨放送		061 UTY						
長野	011 NHK 総合・長野	021 NHK 教育・長野		041 テレビ 信州	051 a b n 長野 朝日放送	061 SBC 信越放送		081 NBS 長野放送				

地域名一覧表(地上デジタル放送)(つづき)

チャンネルボタン	1	2	3	4	5	6	7	8	9	10	11	12
都道府県	受信チャンネル 放送局名											
岐阜	011 東海 テレビ	021 NHK 教育・名古屋	031 NHK 総合・岐阜	041 中京 テレビ	051 CBC	061 メ〜テレ		081 岐阜 テレビ				
静岡	011 NHK 総合・静岡	021 NHK 教育・静岡		041 静岡第一 テレビ	051 静岡朝日 テレビ	061 SBS		081 テレビ 静岡				
愛知	011 東海 テレビ	021 NHK 教育・名古屋	031 NHK 総合・名古屋	041 中京 テレビ	051 CBC	061 メ〜テレ				101 テレビ 愛知		
三重	011 東海 テレビ	021 NHK 教育・名古屋	031 NHK 総合・津	041 中京 テレビ	051 CBC	061 メ〜テレ	071 三重 テレビ					
滋賀	011 NHK 総合・大津	021 NHK 教育・大津	031 BBC びわこ放送	041 MBS 毎日放送		061 ABC テレビ		081 関西 テレビ		101 よみうり テレビ		
京都	011 NHK 総合・京都	021 NHK 教育・大阪		041 MBS 毎日放送	051 KBS 京都	061 ABC テレビ		081 関西 テレビ		101 よみうり テレビ		
大阪	011 NHK 総合・大阪	021 NHK 教育・大阪		041 MBS 毎日放送		061 ABC テレビ	071 テレビ 大阪	081 関西 テレビ		101 よみうり テレビ		
兵庫	011 NHK 総合・神戸	021 NHK 教育・大阪	031 サン テレビ	041 MBS 毎日放送		061 ABC テレビ		081 関西 テレビ		101 よみうり テレビ		
奈良	011 NHK 総合・奈良	021 NHK 教育・大阪		041 MBS 毎日放送		061 ABC テレビ		081 関西 テレビ	091 奈良 テレビ	101 よみうり テレビ		
和歌山	011 NHK 総合・和歌山	021 NHK 教育・大阪		041 MBS 毎日放送	051 テレビ 和歌山	061 ABC テレビ		081 関西 テレビ		101 よみうり テレビ		
鳥取	011 日本海 テレビ	021 NHK 教育・鳥取	031 NHK 総合・鳥取			061 BSS テレビ		081 山陰中央 テレビ				
島根	011 日本海 テレビ	021 NHK 教育・松江	031 NHK 総合・松江			061 BSS テレビ		081 山陰中央 テレビ				
岡山	011 NHK 総合・岡山	021 NHK 教育・岡山		041 RNC 西日本テレビ	051 KSB 瀬戸内海放送	061 RSK テレビ	071 テレビ せとうち	081 OHK テレビ				
広島	011 NHK 総合・広島	021 NHK 教育・広島	031 RCC テレビ	041 広島 テレビ	051 広島 ホームテレビ			081 TSS				
山口	011 NHK 総合・山口	021 NHK 教育・山口	031 TYS テレビ山口	041 KRY 山口放送	051 YAB 山口朝日							
徳島	011 四国放送	021 NHK 教育・徳島	031 NHK 総合・徳島									
香川	011 NHK 総合・高松	021 NHK 教育・高松		041 RNC 西日本テレビ	051 KSB 瀬戸内海放送	061 RSK テレビ	071 テレビ せとうち	081 OHK テレビ				
愛媛	011 NHK 総合・松山	021 NHK 教育・松山		041 南海放送	051 愛媛朝日	061 あい テレビ		081 テレビ 愛媛				
高知	011 NHK 総合・高知	021 NHK 教育・高知		041 高知放送		061 テレビ 高知		081 さんさん テレビ				
福岡	011 KBC九州 朝日放送	021 NHK 教育・福岡	031 NHK 総合・福岡	041 RKB 毎日放送	051 FBS 福岡放送		071 TVQ 九州放送	081 TNC テレビ西日本	021、031は、NHK教育・北九州、NHK総合・北九州が設定されることがあります。			
佐賀	011 NHK 総合・佐賀	021 NHK 教育・佐賀	031 STS サガテレビ									
長崎	011 NHK 総合・長崎	021 NHK 教育・長崎	031 NBC 長崎放送	041 NIB長崎 国際テレビ	051 NCC長崎 文化放送			081 KTN テレビ長崎				
熊本	011 NHK 総合・熊本	021 NHK 教育・熊本	031 RKK 熊本放送	041 KKT くまもと県民	051 KAB熊本 朝日放送			081 TKU テレビ熊本				
大分	011 NHK 総合・大分	021 NHK 教育・大分	031 OBS 大分放送	041 TOS テレビ大分	051 OAB大分 朝日放送							
宮崎	011 NHK 総合・宮崎	021 NHK 教育・宮崎	031 UMK テレビ宮崎			061 MRT 宮崎放送						
鹿児島	011 MBC 南日本放送	021 NHK 教育・鹿児島	031 NHK 総合・鹿児島	041 KYT鹿児島 読売TV	051 KKB 鹿児島放送			081 KTS 鹿児島テレビ				
沖縄	011 NHK 総合・那覇	021 NHK 教育・那覇	031 RBC テレビ		051 QAB琉球 朝日放送			081 沖縄テレビ (OTV)				

仕様

形名	23L-500LT	20L-510LT		
受信機型サイズ※ ¹	23V	20V		
区分名※ ²	BEE	BEE		
パネル	パネル	23形 液晶ディスプレイパネル (16:9)	20形 液晶ディスプレイパネル (16:9)	
	表示画素数	水平 1366 × 垂直 768		
表示寸法	幅 50.8 × 高さ 28.5 / 対角 58.3 (cm)	幅 44.3 × 高さ 24.9 / 対角 50.9 (cm)		
音声実用最大出力	5W (総合) (JEITA)	5W (総合) (JEITA)		
スピーカー	(7.2 × 4.2cm) × 2	(7.2 × 4.2cm) × 2		
電源	AC100V 50/60Hz 共用			
動作保証温度	5 ~ 35℃			
消費電力	90W	70W		
	待機時 0.9W (ただし、待機時にダウンロードや番組情報を受信しているときなどは、約 16W)			
年間消費電力	132kWh / 年 (映像モード:スタンダード時) ※ ³	101kWh / 年 (映像モード:スタンダード時) ※ ³		
受信チャンネル	VHF: 1 ~ 12ch / UHF: 13 ~ 62ch / CATV (C13 ~ C38) ※ ⁴ / 地上デジタル※ ⁵ : 000 ~ 999ch (CATV パススルー対応※ ⁶) / BS デジタル: 000 ~ 999ch / 110度 CS デジタル: 000 ~ 999ch (右旋回偏波)			
電子番組表 (EPG) ※ ⁷	対応 (デジタル放送のみ)			
字幕放送	対応 (デジタル放送のみ)			
データ放送	対応 (デジタル放送のみ)			
双方向 (データ放送) サービス	対応 (デジタル放送のみ)			
端子	ビデオ 1 映像入力端子	1 個	光デジタル音声出力端子	1 個
	ビデオ 1 音声入力端子 (右)(左)	1 個	電話回線接続端子	1 個
	ビデオ 2 映像入力端子	1 個	ヘッドホン端子※ ⁸	1 個
	ビデオ 2 音声入力端子 (右)(左)	1 個	UHF/VHF 混合アンテナ端子	1 個
	ビデオ 2 S2 映像入力端子	1 個	地上デジタルアンテナ端子	1 個
	コンポーネント 映像入力端子 (D4 映像)	1 個	BS/CS-IF 入力端子	1 個
	コンポーネント 音声入力端子 (右)(左)	1 個		
	HDMI HDMI 映像・音声入力端子	1 個		
外形寸法	スタンド無し	幅 58.8 × 高さ 41.4 × 奥行 11.0 (cm)	幅 50.9 × 高さ 37.0 × 奥行 10.0 (cm)	
	スタンド付き	幅 58.8 × 高さ 44.9 × 奥行 21.0 (cm)	幅 50.9 × 高さ 40.5 × 奥行 21.0 (cm)	
質量	スタンド無し	7.5kg	6.5kg	
	スタンド付き	8.2kg	7.2kg	
付属品	リモコン送信機	1 個	取扱説明書	1 冊
	単 3 形乾電池	2 個	他詳細は [2] を参照してください。	
	電源コード (1.8m)	1 本		

※¹:液晶テレビのV型(23V型等)の「V」は、ビジュアルサイズ(有効画面サイズ)を表すもので、有効画面の対角寸法を基準とした大きさの目安です。
 ※²:「区分名」とは、「エネルギーの使用の合理化に関する法律(省エネ法)」では、テレビに使用される表示素子、アスペクト比、画素数、受信可能な放送形態及び、付加機能の有無等に基づいた区分を行っており、その区分名称を言います。※³:「スタンダード」は、一般的にご家庭でご使用される際のメーカー推奨の画質(映像)設定モードです。※⁴:CATVの受信はサービスの行われている地域でのみ受信可能です。CATVを受信するときは、使用する機器ごとにCATV会社との受信契約が必要です。さらにスクランブルのかかった有料放送の視聴・録画には、ホームターミナル(アダプター)が必要になります。詳しくはCATV会社にご相談ください。※⁵:地上デジタル放送を受信するためには、地上デジタルの送信局に向けてアンテナを設置する必要があります。専用のUHFアンテナやデジタル放送対応のブースター、混合器などが必要になる場合があります。放送エリア内であっても、地形やビルなどにより電波が遮られ、視聴できない場合があります。ワンセグ放送は受信できません。※⁶:全帯域(VHF/MID/SHB/UHF)に対応。※⁷:EPGを利用しての録画予約機能には対応していません。※⁸:ヘッドホン端子で音声を聞く場合は、本体のスピーカーから音声が出ません。

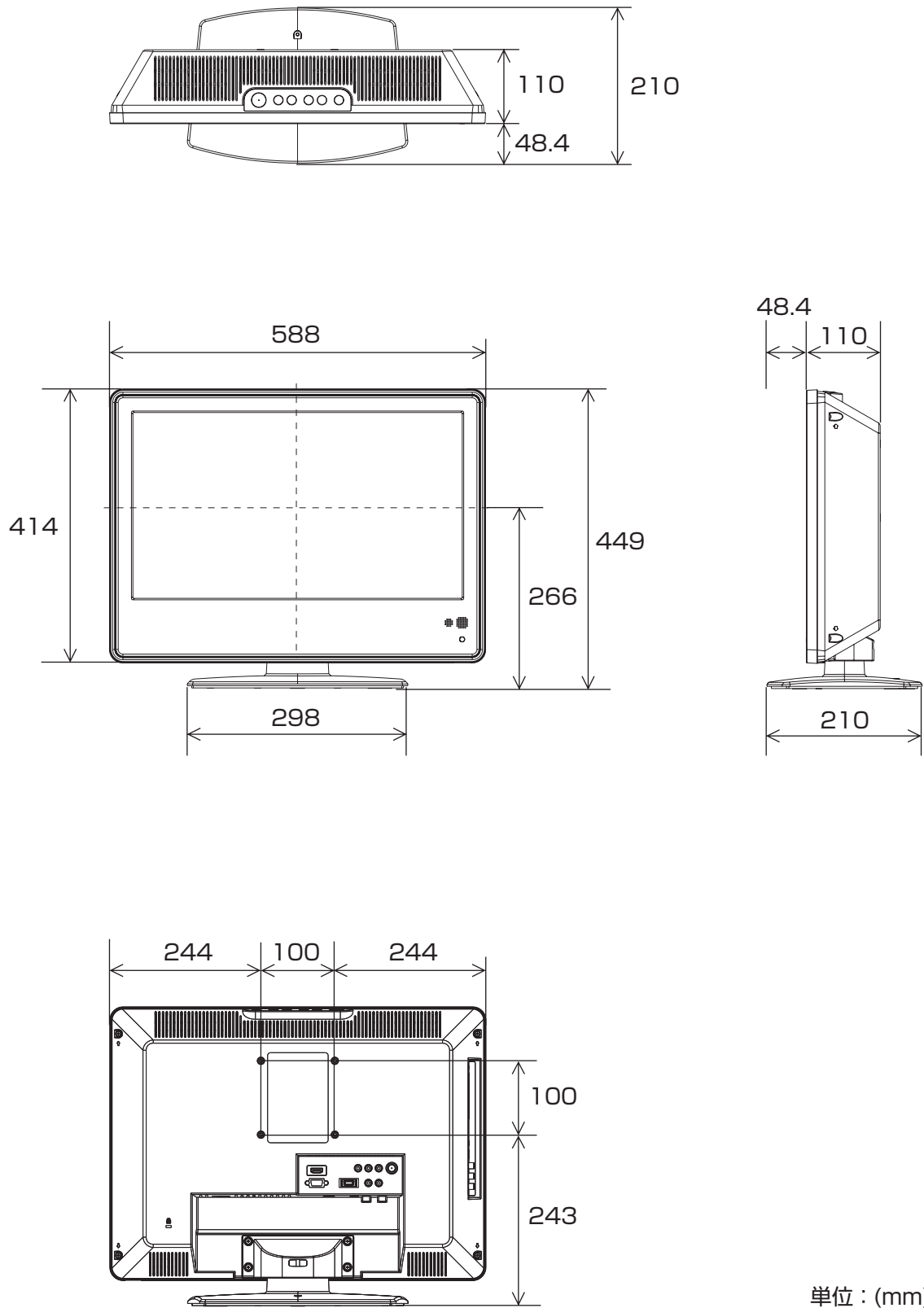
- 本仕様は改良のため、予告なく変更することがあります。
- この機器を使用できるのは日本国内のみで、外国では放送方式、電源電圧が異なりますので使用できません。
This television set is designed for use in Japan only and can not be used in any other country.

- 日本国外で本品を使用して有料放送サービスを受用することは、有料放送契約上禁止されています。
(It is strictly prohibited, as outlined in the subscription contract, for any party to receive the services of scrambled broadcasting through use of this tuner in any country other than Japan and its geographic territory as defined by international Law.)
- 本製品は「JIS C 61000-3-2 適合品」です。(20L-510LTは除く)

JIS C 61000-3-2 適合品とは、日本工業規格「電磁両立性-第3-2部: 限度値-高調波電流発生限度値(1相当)の入力電流が20A以下の機器」に基づき、商用電力系統の高調波環境目標レベルに適合して設計・製造した製品です。

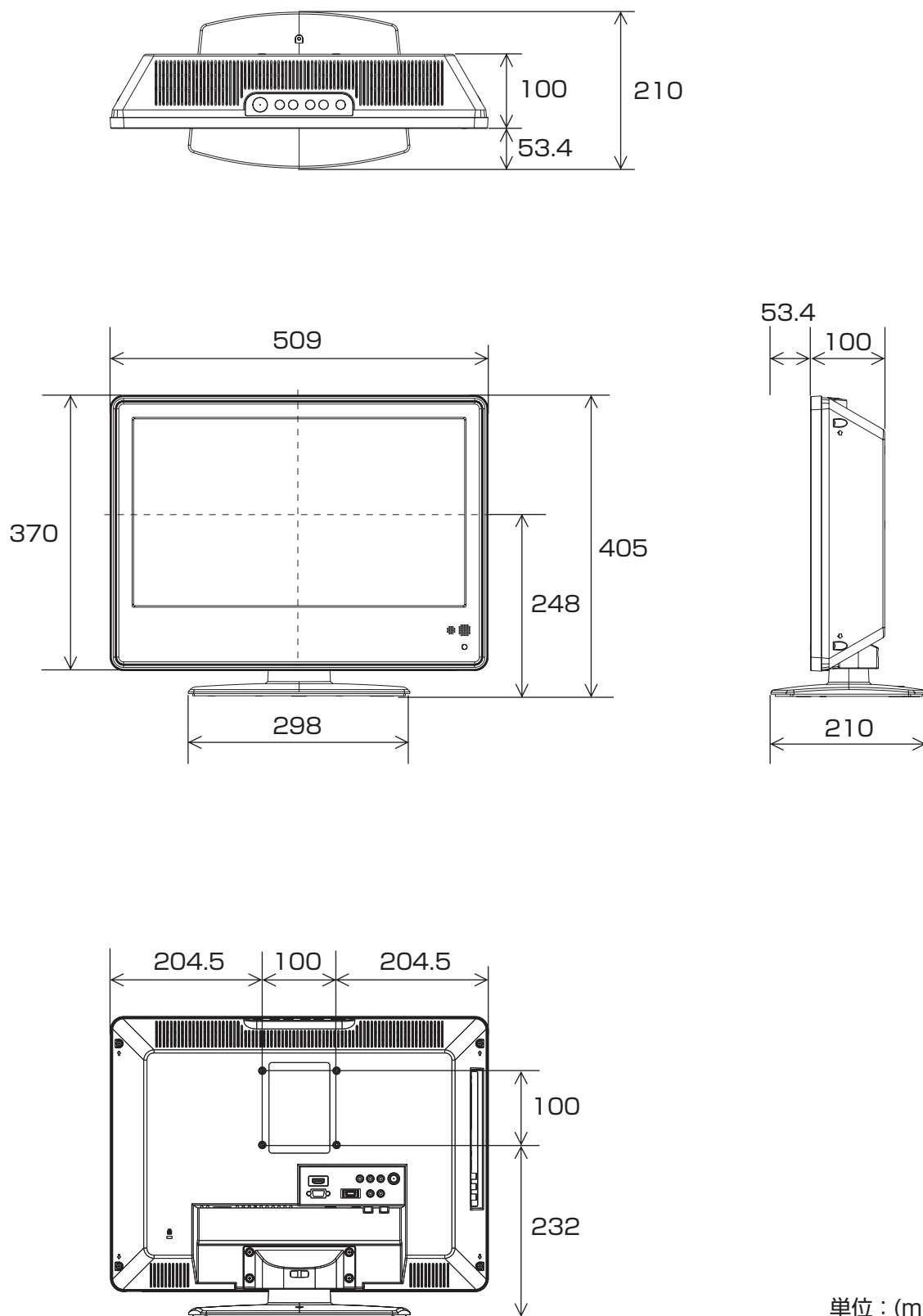
寸法図

23L-500LT



単位：(mm)

20L-510LT



単位：(mm)

保証とアフターサービス (必ずご覧ください。)

修理を依頼されるときは (出張修理)

「故障かな?と思ったら」150 ~ 154 に従ってお調べいただき、なお異常のあるときは、必ず電源プラグを抜いてから、お買い上げの販売店にご連絡ください。

保証書 (別添)

保証書は、必ず「お買い上げ日・販売店名」などの記入をお確かめの上、販売店から受け取っていただき内容をよくお読みの後、大切に保管してください。
保証期間…お買い上げ日から1年です。

補修用性能部品の保有期間

テレビの補修用性能部品の保有期間は、製造打ち切り後8年です。
性能部品とは、その製品の機能を維持するために必要な部品です。

ご不明な点や修理に関するご相談は

修理に関するご相談ならびにご不明な点は、お買い上げの販売店または最寄りの「ご相談窓口」にお問い合わせください。

⚠️ 注意

●一般家庭用以外の目的でご使用になる場合、理容院やショールーム、また寮や病院など一日の使用時間が一般家庭に比べて長い場合には、短時間で部品の交換が必要になる場合があります。このようなご使用は、保証期間の対象となりません。お買い上げ販売店へご相談の上、定期的な点検を受けてご使用ください。

保証期間中は

修理に際しましては保証書をご提示ください。保証書の規定に従って販売店が修理させていただきます。

保障期間が過ぎているときは

修理すれば使用できる場合には、ご希望により修理させていただきます。

ご連絡していただきたい内容

品名	液晶カラーテレビ
形名	本体 : 23L-500LT/20L-510LT リモコン : CL-RM15
お買い上げ日	年 月 日
故障の状況	できるだけ具体的に
ご住所	付近の目印なども 合わせてお知らせください。
お名前	
電話番号	
訪問ご希望日	

修理料金のしくみ



技術料	故障した製品を正常に修復するための料金です。技術者の人件費、技術教育費、測定機器等設備費、一般管理費などが含まれています。
+	
部品代	修理に使用した部品代金です。その他修理に付帯する部材などを含む場合もあります。
+	
出張料	製品のある場所へ技術者を派遣する場合の費用です。別途、駐車料金をいただく場合があります。

ご購入店名、ご購入日を記入しておいてください。サービスを依頼されるときに便利です。

ご購入店名	ご購入年月日
電話 ()	年 月 日

長年ご使用のテレビの点検をぜひ!

熱、湿気、ホコリなどの影響や、使用度合いにより部品が劣化し、故障したり、時には安全を損なって事故につながることもあります。

<h3>愛情点検</h3> 	<h3>このような症状はありませんか</h3> <ul style="list-style-type: none"> ●電源スイッチを入れても映像や音が出ない。 ●上下、または左右の映像が欠けて映る。 ●映像が時々、消えることがある。 ●変なにおいがしたり、煙が出たりする。 ●電源スイッチを切っても、映像や音が消えない。 ●内部に水や異物が入った。 	<h3>ご使用中止</h3> <p>故障や事故防止のため、スイッチを切り、コンセントから電源プラグをはずし必ず販売店にご相談ください。</p>	<h3>ちょっとした心づかいでテレビの安全</h3> 
---	---	---	--

日立家電品についてのご相談や修理はお買上げの販売店へ

なお、転居されたり、贈物でいただいたものの修理などで、ご不明な点は下記窓口にご相談ください。

修理などアフターサービスに
関するご相談は

TEL 0120-3121-68

FAX 0120-3121-87

(受付時間) 365日 / 9:00 ~ 19:00

商品情報やお取り扱いに
ついてのご相談は

TEL 0120-3121-11

FAX 0120-3121-34

(受付時間) 9:00 ~ 17:30 / 携帯電話、PHSからでもご利用できます。日曜・祝日と年末年始・夏季休暇など弊社の休日は休ませていただきます。

- お客様が弊社にお電話でご連絡いただいた場合には、正確にご回答するために、通話内容を記録（録音など）させていただくことがあります。
- ご相談、ご依頼いただいた内容によっては弊社のグループ会社に個人情報を提供し、対応させていただくことがあります。
- 出張修理のご依頼いただいたお客様へ、アフターサービスに関するアンケートハガキを送付させていただくことがあります。

株式会社 日立リビングサプライ

〒162-0814 東京都新宿区新小川町6-29 (アクロポリス東京)
TEL. (03) 3260-9611 FAX. (03) 3260-9739

Hitachi Living Systemsは
日立リビングサプライの英文社名です。

Printed in Korea