

取扱説明書

日立リビングサプライ

保証書付

保証書はこの取扱説明書の裏表紙についています。
必ず販売店での記入をお受けください。

デジタルオーディオプレーヤー

HMP-S2 形

このたびは、お買い上げいただき、ありがとうございました。
この取扱説明書をよくお読みいただき、正しくお使いください。
お読みになったあとは、いつでも取り出せるところに大切に保管してください。



- 通常再生/ランダム再生については、P 19,20 をご参照ください。
- 状態表示 (ステータスランプ・確認音) については、P 10,11 をご参照ください。

目次

はじめに

安全上のご注意	3
使用上のご注意	6
HMP-S2 の主な特徴	8
付属品の確認	8
各部のなまえ	9
状態表示（ステータスランプ・確認音） について	10
お使いになる前に	12
充電	12
ネックストラップ	13
イヤホンを接続する	13
再生できるデータ	14

データ転送

パソコンに接続する	15
接続方法	15
MP3/WMA を転送する	16
転送方法	16
フォーマットする	17
フォーマット方法	17

操作方法

MP3/WMA を聞く	18
電源を入れる	18
再生する（通常再生）	19
再生する（ランダム再生）	20
音量を調節する	21
ファイル送り／ファイル戻しをする	22
停止する（電源を切る）	23

その他

故障かな？と思う前に	24
お手入れについて	26
主な仕様	27
お客さまご相談窓口	28
索引	29
保証とサービス	30
保証書	裏表紙

安全上のご注意

ご使用前に、この「安全上のご注意」をよくお読みのうえ正しくお使いください。

安全のため必ずお守りください

■絵表示について

製品を安全に正しくお使いいただき、あなたや他の人々への危害や財産への損害を未然に防止するために、いろいろな絵表示をしています。その表示と意味は次のようになっています。内容をよく理解してから本文をお読みください。



警告

この表示を無視して、誤った取り扱いをすると、人が死亡または重傷を負う可能性が想定される内容を示しています。



注意

この表示を無視して、誤った取り扱いをすると、人が傷害を負う可能性が想定される内容および物的損害のみの発生が想定される内容を示しています。

■絵表示の例



「注意（警告を含む）をうながす事項」を示します。



「してはいけない行為（禁止事項）」を示します。

安全上のご注意

警告

■ 分解・改造しない



本機を分解、改造しないでください。

火災、感電の原因になります。内部の点検および修理は、お買い上げの

分解禁止 販売店にご依頼ください。

■ 火の中に入れてない

■ 火のそばや炎天下などで放置しない

■ 運転中は使用しない



禁止

自動車、オートバイ、自転車などの運転をしながらヘッドホンやイヤホンなどを使用したり、細かい操作をしたり、表示画面を見ることは絶対におやめください。交通事故の原因になります。また、歩きながら使用するときも、事故を防ぐため、周囲の交通や路面状況に十分にご注意ください。

■ 内部に水や異物を入れない、また風呂やシャワー室で使用しない



水場禁止

水や異物が入ると火災や感電の原因になります。

万一、水や異物が入ったときは、お買い上げの販売店にご相談ください。

安全上のご注意

■ 大音量で長時間続けて聞きすぎない



禁止

ヘッドホンやイヤホンで聞くとときに耳を刺激するような大きな音量で長時間続けて聞くと、聴力に悪い影響を与えることがありますのでご注意ください。

また、突然大きな音が出て耳を痛めることがありますので、音量は徐々に上げるようご注意ください。

■ 極端な温度条件のもとでは使用しない



禁止

結露などによる火災や感電の原因になります。温度が5℃以下、または35℃以上の場所では、使用しないでください。

■ 置き場所に注意



禁止

湿気、ほこりの多い場所や、油煙、湯気が当たる場所に置かないでください。火災、感電の原因になります。また、窓を閉め切った自動車の中や直射日光が当たる場所など温度が高くなる場所に放置しないでください。火災、故障の原因になります。

⚠ 注意

■ 本体や USB 端子を布団などで覆った状態で使わない



禁止

熱がこもってケースが変形したり、火災の原因になることがあります。

使用上のご注意

大切なデータは事前に確認を

大切なデータは、正常に録音や再生ができることを確認してください。

著作権について

- 放送やCD、レコード、その他の録音物(ミュージックテープ、カラオケテープなど)の音楽作品は、音楽の歌詞、楽曲などと同じく、著作権法により保護されています。
- 従ってそれらから録音したデータを売ったり、配ったり、譲ったり、貸したりする場合、及び営利(店のBGMなど)のために使用する場合には、著作権法上、権利者の許諾が必要です。
- 使用条件は、場合によって異なりますので、詳しい内容や申請、その他手続きについては、「日本音楽著作権協会」(JASRAC)におたずねください。(JASRAC 本部：TEL. 03-3481-2121)

その他のご注意

- 本製品およびパソコンの不具合によってデータが破損、または消去された場合のデータの補償に対して、当社では一切の責任を負えませんので、あらかじめご了承ください。
- 本製品のご使用によって生じたその他の機器やソフトの損害に対して、当社では一切の責任を負えませんので、あらかじめご了承ください。
- 本製品のご使用、または使用不能から生じる付随的な損害(事業利益の損失、中断を含む)に対して、当社では一切の責任を負えませんので、あらかじめご了承ください。
- 本製品はリチウムポリマー充電電池を使用しています。使わなくなった製品は、内蔵メモリーのデータを消去し、各地域の条例に従って処分してください。

使用上のご注意

商標について

- Windows は、Microsoft Windows operating system の略称として表記しています。
- Windows、Windows Media は、米国 Microsoft Corporation の米国およびその他の国における登録商標です。
- その他記載のシステム名、製品名および会社名は各開発メーカーの商標または登録商標です。

本書について

- 本書に記載している本製品の形状は、一部変形・省略しているものもあります。
- 本製品に関するお問い合わせ、およびサポート、カタログ掲載内容については国内限定とさせていただきます。
- 本書に記載の外観および仕様は、製品改良のために予告なく変更することがあります。

動作環境

- 本製品は以下のパソコン（OS：日本語版）に対応しています。
Windows： Windows XP、2000、Me
※ 個人で作成したパソコンや、個人でバージョンアップしたパソコンはサポートしていません。
- 付属の USB ケーブルは、USB 1.1 に対応しています。

HMP-S2 の主な特徴

デジタルオーディオプレイヤー

- MP3、WMA 形式のデータファイルを再生できます。

USB フラッシュメモリー機能

- 付属の USB ケーブルでパソコンに接続すると、音楽ファイルだけでなく、画像ファイルやその他のデータを内蔵メモリー（256MB）に保存できます。

連続再生 9 時間

- USB ケーブルによる約 1 時間の充電で、最長約 9 時間の連続再生が可能です。

ランダム再生機能

- 再生する曲順をワンタッチでランダム再生することができます。

付属品の確認

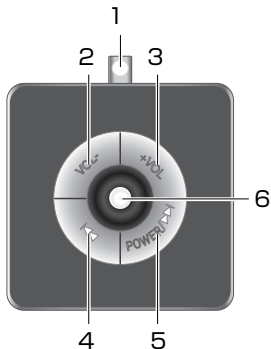
箱から出し、付属品がそろっていることを確認してください。

- 本体（1 個）
- ネックストラップ付きイヤホン（1 個）
- USB ケーブル（1 本）
- ポーチ（1 個）
- 取扱説明書（保証書付）（本書）（1 冊）

各部のなまえ

【前面】

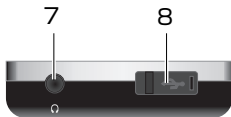
- 1 ネックストラップ取付部
- 2 音量 (VOL -) ボタン
- 3 音量 (VOL +) ボタン
- 4 戻る (◀◀) ボタン
- 5 電源/進む (POWER / ▶▶) ボタン
- 6 ステータスランプ



はじめに

【底面】

- 7 イヤホンジャック
- 8 USB 接続部



状態表示（ステータスランプ・確認音）について

通常使用時

本体の状態	ステータスランプの表示	点滅回数	確認音	ページ
電源オン時*1	紫色点滅	3回	なし	P18
ファイルなし*2	赤色点滅	3回	なし	P20
再生中*3	青色点滅	連続	なし	P19
ファイル送り/戻し	赤色点滅	1回	あり	P22
ランダム再生実行時	赤色点滅	1回	なし	P20
ランダム再生解除時	紫色点滅	1回	なし	P20
再生中の音量の操作	なし	—	なし	P21
音量最大	なし	—	あり	P21
音量最小	なし	—	あり	P21
バッテリー残量少	なし	—	30秒	P20
電源オフ時	赤色点滅	3回	なし	P23

*1 イヤホンを接続していない場合は、紫色に点滅した後、赤色に3回点滅し、電源オフの状態になります。

*2 ファイルシステムが異常の場合は、赤色に4回点滅します。内蔵メモリーの内容を確認してください。

*3 再生中にイヤホンを外すと、再生中表示（青色点滅）の後、赤色に3回点滅し、電源オフの状態になります。

状態表示（ステータスランプ・確認音）について

パソコン接続時

本体の状態	ステータスランプの表示	点滅回数	確認音	ページ
充電中	紫色点灯	—	なし	P12
充電完了	青色点滅	連続	なし	P12
データ書込み中	赤色点滅	連続	なし	P16
フォーマット中	赤色点滅	連続	なし	P17
本体→PC通信中	充電中／充電完了と同じ	—	なし	—

注意

- ・ 本体からパソコンへデータを通信しているときは、充電中または充電完了と同じ表示をします。通信が完全に終了するまで、ケーブルを取り外さないでください。ケーブルを取り外す場合は、必ず正しい取り外し方法で取り外してください。（P15）

お使いになる前に

充電

はじめてお使いになる前に、充電を完了させてください。この製品はパソコンのUSBケーブルからの電源で充電します。

- 1 パソコンの電源を入れます。
- 2 付属のUSBケーブルを接続します。
- 3 ステータスランプが紫色に点灯します。
- 4 ステータスランプが紫色の点灯（充電中）が青色点滅（充電完了）に変わったら充電完了です。（約1時間で充電完了します）



ちょっとこれを

- 本製品は、リチウムポリマー充電電池を使用しています。充電しても使用できる時間が通常の半分程度になったときは、充電電池が劣化していると思われます。このような場合でもフラッシュメモリとしてご使用になれます。
- 充電時間は、本製品のご使用状態やご使用環境・充電回数により充電時間が多少異なる場合があります。
- データ転送やフォーマットなどの時間は充電時間に含まれません。

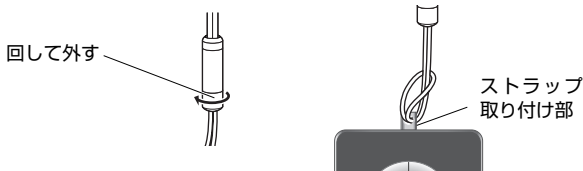
注意

- ・ 本製品を分解して、内蔵の充電電池を取り出すことはできません。

お使いになる前に

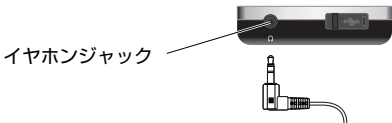
ネックストラップ

- 1 ネックストラップの金具部分を回して取り外します。
- 2 本体のネックストラップ取り付け部に取り付け、金具を元に戻します。



イヤホンを接続する

- 本体底面にあるイヤホンジャックにネックストラップに付属のイヤホンを差し込みます。



お使いになる前に

再生できるデータ

- MP3 ファイルと WMA ファイルが再生できます。

MP3

以下の条件の MP3 ファイルが再生できます。

- MPEG-1 Audio Layer-3
ビットレート： 32～320kbps
サンプリング周波数： 44.1kHz
- ※ 曲情報は表示されません。

WMA

以下の条件の WMA ファイルが再生できます。

- Windows Media Audio
ビットレート： 48～192kbps
サンプリング周波数： 44.1kHz
- ※ 曲情報は表示されません。

注意

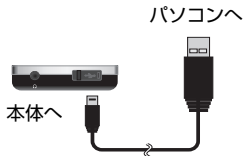
- ・ MP3/WMAで記録されたデータは、上記の条件のファイルが再生できますが、ビットレートがMP3の場合は128kbps、WMAの場合は64kbps以上のものを推奨します。このビットレート以下の場合、音がわかれて聞こえることがあります。
- ・ WMA-DRM形式のデータは再生できません。(スキップされます)

パソコンに接続する

接続方法

Windows XP/2000/Meに、付属のUSBケーブルでパソコンと本体を接続するだけで、内蔵メモリーを認識できます。

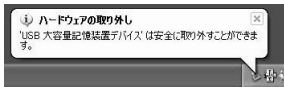
- 1 パソコンを起動します。
- 2 付属のUSBケーブルを本体とパソコンのUSB端子に接続します。
- 3 「リムーバルディスク」として表示されます。「スタート」をクリックして「マイコンピュータ」を選択すると確認できます。



取り外し方

- デスクトップ右下にある「ハードウェアの取り外し」のアイコンを選択して、該当するドライブを停止します。

「安全に取り外すことができます」というメッセージが表示されたら取り外します。



注意

- ・ 正しい取り外し方をしないと、本体やパソコン、データが重大な損害を受けることがあります。必ず正しい取り外し方でUSBケーブルを取り外してください。

MP3/WMA を転送する

内蔵メモリーにファイルを転送します。

転送方法

- 1 「スタート」をクリックして「マイコンピュータ」を選択します。
- 2 「リムーバルディスク」をダブルクリックして開きます。
- 3 MP3またはWMA ファイルを「リムーバルディスク」にドラッグ&ドロップします。

注意

- ・内蔵メモリーにファイルを転送中は、USBケーブルを取り外したり、ボタン操作をしないでください。本体やパソコン、データ等が重大な損害を受けることがあります。
- ・ファイルシステム異常（赤色点滅4回）になった場合は、内蔵メモリーをフォーマットして、ファイルを転送し直してください。



ちょっとこれを

- 内蔵メモリーはフォルダ管理機能がありません。転送したファイル順に再生されます。
- データ転送中はステータスランプが赤色に点滅します。転送が完了すると、ステータスランプは紫色の点灯に切り替わり、充電を再開します。

ファイルを消去する

- 「リムーバルディスク」から消去するファイルを、ゴミ箱にドラッグ&ドロップします。ゴミ箱アイコンを右クリックして、「ゴミ箱を空にする」を選択します。

注意

- ・本体ではファイルを消去することができません。
- ・一度消去したファイルは復活できません。

フォーマットする

内蔵メモリーに記録されているデータを完全に消去して、初期状態に戻す場合は、本体をフォーマットします。

フォーマット方法

- 1 「スタート」をクリックして「マイコンピュータ」を選択します。
- 2 「リムーバルディスク」を右クリックして「フォーマット」を選択します。
- 3 「ファイルシステム」は「FAT32」または「FAT」を選択します。

注意 ・NTFS形式のフォーマットはサポートしていません。



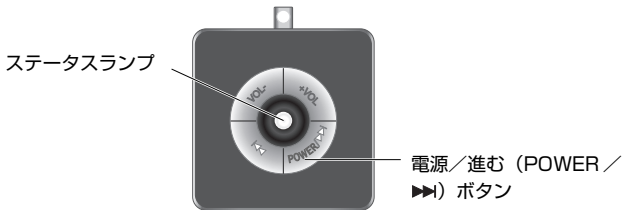
ちょっとこれを

- フォーマット中はステータスランプが赤色に点滅します。フォーマットが完了すると、ステータスランプは紫色の点灯に切り替わり、充電を再開します。

MP3/WMA を聞く

電源を入れる

- 電源／進む (POWER / ►►) ボタンを押すとステータスランプが紫色に3回点滅し、電源が入ります。



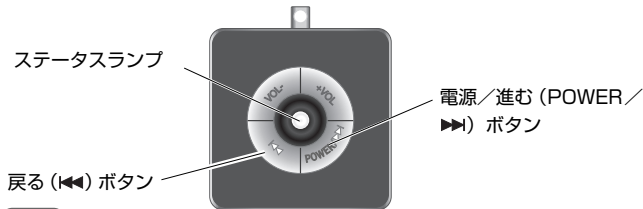
ちょっとこれを

- イヤホンジャックにイヤホンを接続していないときは、電源が入りません。また、イヤホンジャックからイヤホンを抜くと、電源が切れます。
- イヤホンを接続せずに、電源／進む (POWER / ►►) ボタンを押した場合は、ステータスランプが紫色に3回点滅した後、赤色に3回点滅してイヤホンが接続されていないことをお知らせし、電源が切れます。
- 電源が入ると、自動的に再生が始まります。

MP3/WMA を聞く

再生する（通常再生）

- 転送されたデータは電源/進む (POWER/▶▶) ボタンを押して再生します。ステータスランプが紫色に3回点滅し、電源がオンになり、自動再生します。
- 再生中はステータスランプが青色に点滅し続けます。



曲順

- 内蔵メモリーに転送された順番に再生します。(曲順を変更することはできません。)



ちょっとこれを

- 通常再生する曲順を変更する場合は、再生する順番にファイルを転送しなおしてください。
- 複数のファイルを選択して、転送した場合は、状況により転送される順番を特定することができません。
- 同じ曲を繰り返して聞く場合は、その曲が終了した直後に、戻る (◀◀) ボタンを使用して再生してください。

MP3/WMA を聞く

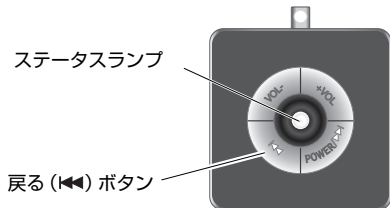


ちょっとこれを

- すべてのファイルを再生すると、最初のファイルに戻りリピートします。
- メモリー内に何もファイルがない場合は、ステータスランプが赤色に3回点滅し、電源が切れます。メモリー内のファイルを確認してください。
- 再生中にバッテリー残量がなくなった場合は、「ピッ・ピッ・ピッ」とバッテリー残量なしの警告音が約30秒間なった後、電源オフの状態になります。

再生する（ランダム再生）

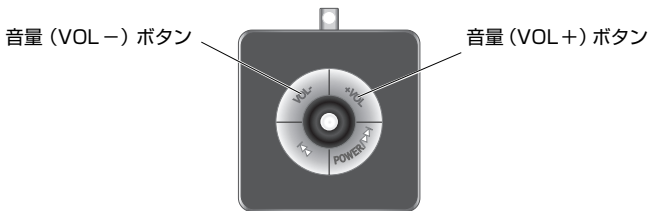
- 再生中に戻る (⏮) ボタンを3秒以上押し続けると、ステータスランプが赤色に1回点滅し、ランダム再生を始めます。
- ランダム再生中に (⏮) ボタンを3秒以上押し続けると、ステータスランプが紫色に1回点滅し、通常再生に戻ります。



MP3/WMA を聞く

音量を調節する

- 再生中に、音量 (VOL +) または音量 (VOL -) ボタンを押すと、音量が変わります。



ちょっとこれを

- 音量が最大または最小になった場合は、確認音があります。

注意

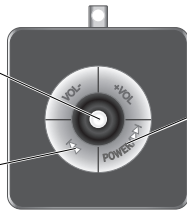
- ・ 音量の調節は、音量を確認しながら行ってください。特にイヤホンを装着したままの場合、耳を痛めることがありますのでご注意ください。

MP3/WMA を聞く

ファイル送り／ファイル戻しをする

- 再生中に電源／進む (POWER / ►►) ボタンを押すと、ステータスランプが赤色に 1 回点滅し、次の曲を再生します。
続けて電源／進む (POWER / ►►) ボタンを押すとさらに次の曲を再生します。
- 再生中に戻る (◀◀) ボタンを押すと再生中の曲の最初から再生します。
再生を始めてから 1 秒以内に続けて、戻る (◀◀) ボタンを押すと前の曲を再生します。

ステータスランプ



電源／進む (POWER / ►►) ボタン

戻る (◀◀) ボタン



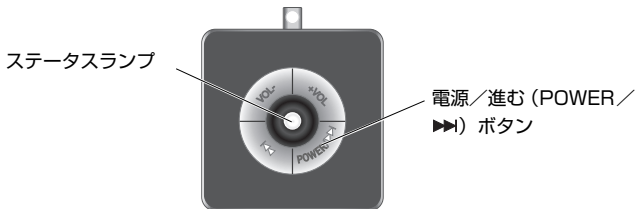
ちょっとこれを

- ファイル送り／ファイル戻し操作中は、イヤホンから確認音が「ピッ」と 1 回なります。
- 数曲分のファイル送り／ファイル戻しをする場合は、確認音で確認しながら行ってください。
- 再生中に戻る (◀◀) ボタンを 3 秒以上押し続けると、通常／ランダム再生の切り換え機能として働きます。

MP3/WMA を聞く

停止する（電源を切る）

- 再生中に電源／進む（POWER / ►►） ボタンを3秒以上押し続けて停止します。ステータスランプが赤色に3回点滅し電源が切れます。



ちょっとこれを

- もう一度、電源／進む（POWER / ►►） ボタンを押すと、停止した曲の最初から再生します。一時停止して再生を再開することはできません。
- ランダム再生中に停止した場合も、もう一度、電源／進む（POWER / ►►） ボタンを押すと、ランダム再生中の停止した曲の最初からランダム再生します。

故障かな？と思う前に

販売店にご相談になる前に、下記についてお確かめください。

本機が動作しない

原因 1	充電されていないか、バッテリー残量がない。
解決方法	付属の USB ケーブルを使用して充電してください。

充電できない

原因 1	USB ケーブルで正しく接続されていない。
解決方法	付属の USB ケーブルを接続し直してください。
原因 2	パソコン上で認識されていない。
解決方法	USBケーブルが接続されているパソコンで認識されていることを確認してください。
原因 3	充電電池が劣化している。
解決方法	内蔵バッテリーの寿命です。フラッシュメモリーとしてご使用ください。

故障かな？と思う前に

音声が聞こえない

原因 1	本体のイヤホンジャックに正しく差し込まれていない。
解決方法	イヤホンのプラグを正しく差し込んでください。
原因 2	音声データ (MP3/WMA ファイル) がない。
解決方法	音声データが本体に記録されているか確認して、音声データを転送してください。
原因 3	音量が最小になっている。
解決方法	音量 (VOL+) ボタンを操作して、音量を調整してください。

ステータスランプ赤色に 4 回点滅して再生できない

原因 1	ファイルシステムの異常です。
解決方法	内蔵メモリーをフォーマットして、音声データを転送し直してください。

音がわる

原因 1	MP3/WMA のビットレートが低い
解決方法	エンコードまたは録音するときに、MP3/WMA のビットレート設定値を高くしてください。

故障かな？と思う前に

パソコンからファイルを転送できない

原因 1	USB ケーブルで正しく接続されていない。
解決方法	付属の USB ケーブルを接続し直してください。
原因 2	内蔵メモリーの保存領域に空きがない。
解決方法	内蔵メモリーデータの使用量を確認し、不要なファイルを削除してください。
原因 3	再生期間やコピー回数など制限がついた曲を転送している。
解決方法	曲の配信元にご確認ください。(著作権の意向により転送できない曲があります)

お手入れについて

柔らかい乾いた布でからぶきしてください。

注意

- ・ベンジンやアルコール、シンナーなどでふいたりすると、変質、変色することがありますので使用しないでください。また殺虫剤などの噴霧にかからないようにご注意ください。

主な仕様

内蔵メモリー：	256MB
ファイルサポート：	
ファイルタイプ	
・ MPEG-1 Audio Layer-3	
ビットレート：	32～320kbps
サンプリング周波数：	44.1kHz
・ Windows Media Audio	
ビットレート：	48～192kbps
サンプリング周波数：	44.1kHz
出力端子：	イヤホン 3.5 φ ミニ
	インピーダンス 8 Ω 以上
	S/N 比: 80dB
インターフェース：	USB1.1
対応 OS：	Windows XP/2000/Me
動作温度：	+5℃～+35℃
電源：	内蔵リチウムポリマー充電電池
充電時間：	約1時間
連続再生時間：	約9時間 (フル充電、常温、音量(中央)、128kbps、44.1kHzのMP3ファイル再生時)
最大外形寸法：	幅 40.0 × 高さ 13.0 × 奥行き 40.0mm
質量：	25.0g
付属品：	ネクストラップ付きイヤホン (1) / USB ケーブル (1) / ポーチ (1) / 取扱説明書 (本書) (1)

お客様相談窓口

日立家電製品についてのご相談や修理はお買い上げの販売店へ

なお、転居されたり、贈物でいただいたものの修理などで、ご不明な点は下記窓口にご相談ください。

修理などアフターサービスに
関するご相談は

TEL 0120 - 3121 - 68

FAX 0120 - 3121 - 87

(受付時間) 365日/9:00～19:00

商品情報やお取り扱いについて
のご相談は

TEL 0120 - 8802 - 28

FAX 03 - 3260 - 9739

(受付時間)9:00～17:30/携帯電話、
PHSからもご利用できます。土曜・日
曜・祝日と年末年始・夏季休暇など弊社
の休日は休ませていただきます。

- お客様が弊社にお電話でご連絡いただいた場合には、正確にご回答するために、通話内容を記録（録音など）させていただくことがあります。
- ご相談、ご依頼いただいた内容によっては弊社のグループ会社に個人情報を提供し対応させていただくことがあります。
- 出張修理のご依頼をいただいたお客様へ、アフターサービスに関するアンケートハガキを送付させていただくことがあります。

株式会社日立リビングサプライ：ホームページアドレス

<http://www.hitachi-ls.co.jp>

索引

英数字

MP3	8,14,16,25
USB ケーブル	7,9,12,15,24,26
USB 端子	5,15
Windows	7,14,15
WMA	8,14,16,25

あ

イヤホンジャック	9,13,18,25
音量	5,9,10,21,25

か

曲順	19
曲情報	14

さ

再生 (通常)	8,10,14,18,19,20,21,25
再生 (ランダム)	8,10,20
再生できるデータ	14
サンプリング周波数	14
状態表示 (ステータスランプ・確認音)	10,11,18,19,20,21,22,23

た

データ転送	16,19
-------	-------

は

パソコンに接続する	8,15
ファイル消去	16,17
ファイル送り/戻し	22
フォーマット	17
フォルダ	16

保証とサービス（裏表紙からつづき）

1. 保証期間内でも次のような場合は有償修理となります。
 - (イ) 使用上の誤り、または改造や不当な修理による故障または損傷。
 - (ロ) お買い上げ後の落下、引っ越し、輸送等による故障または損傷。
 - (ハ) 火災、地震、水害、落雷、その他の天災地変、公害や異常電圧による故障または損傷。
 - (ニ) 車両、船舶に搭載して使用された場合に生じた故障または損傷。
 - (ホ) 一般家庭以外（例えば業務用）に使用されて生じた故障または損傷。
 - (ヘ) 消耗品を取り替える場合。
 - (ト) 本書のご提示がない場合。
 - (チ) 本書にお買い上げ年月日、お客様名、販売店名の記載がない場合あるいは字句を書き換えられた場合。
2. この商品について出張修理をご希望する場合には、出張に要する実費を申し受けます。
3. ご転居の場合は事前にお買い上げの販売店にご相談ください。
4. 贈答品等で本書に記入してあるお買い上げの販売店に修理をご依頼になれない場合には本書記載のご相談窓口にご相談ください。
5. お客様にご記入いただいた保証書の写しは、保証期間内のサービス活動及びその後の安全点検活動のために記載内容を利用させて頂く場合がございますので、ご了承ください。
6. 本書は再発行いたしませんので紛失しないよう大切に保管してください。
7. 本書は日本国内においてのみ有効です。
Effective only in Japan.

- この保証書は本書に明示した期間、条件のもとにおいて無料修理をお約束するものです。したがってこの保証書によって保証書を発行している者（保証責任者）、及びそれ以外の事業者に対するお客様の法律上の権利を制限するものではありませんので、保証期間経過後の修理等についてご不明の場合は、お買い上げの販売店または本書のご相談窓口にお問合せください。
- 保証期間経過後の修理によって使用できる製品は、お客様のご要望により有料修理させていただきます。
- このデジタルオーディオプレーヤーの補修用性能部品の最低保有期間は製造打ち切り後6年です。
- 補修用性能部品とはその製品の機能を維持するために必要な部品です。
- 弊社がお客様から得た個人情報は、修理サービス以外の目的で利用、または第三者に提供いたしません。

デジタルオーディオプレイヤー保証書 **持込修理**

保証期間内に取扱説明書、本体ラベル等の注意書きにしたがって正常な使用状態で使用していて故障した場合には、本書記載内容にもとづきお買い上げの販売店が無料修理いたします。

お買い上げの日から下記の期間内に故障した場合は、商品と本書をお持ちいただき、お買い上げの販売店に修理をご依頼ください。

形名	HMP-S2	※お買い上げ日			保証期間
		平成	年	月	日
※お客様	ご住所	〒 -			
	ご芳名	様			
※販売店	住所	〒 -			
	店名	TEL			

※印欄に記入のない場合は無効となりますから必ずご確認ください。

株式会社日立リビングサプライ

〒162-0814 東京都新宿区新小川町6-29 (アクロポリス東京)

TEL 03 (3260) 9611 FAX 03 (3260) 9739

(裏面P30に続く)