

ブルーレイディスクライター
DZ-WR90

取扱説明書

このたびは、日立ブルーレイディスクライターをお買い上げいただき、まことにありがとうございます。この取扱説明書をよくお読みになり、正しくご使用ください。

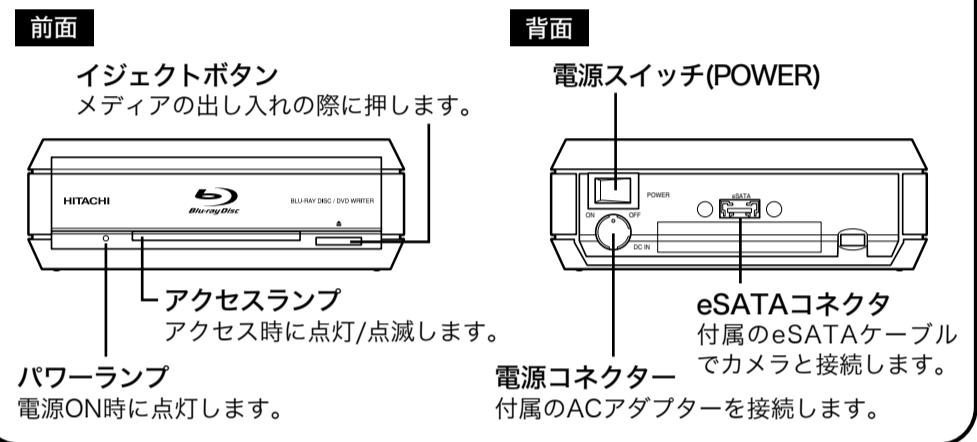
パッケージ内容

万が一、不足しているものがありましたら、お買い求めの販売店にご連絡ください。

- ライター本体 1台
- 電源ケーブル 1本 (DZ-WR90)
- ACアダプター 1個
- eSATAケーブル 1本 (DZ-ACWR90)
- 取扱説明書(本紙) 1枚

※取扱説明書には、保証書と本製品の修理についての条件を定めた約款が印刷されています。本製品の修理をご依頼頂く場合に必要となりますので、大切に保管してください。

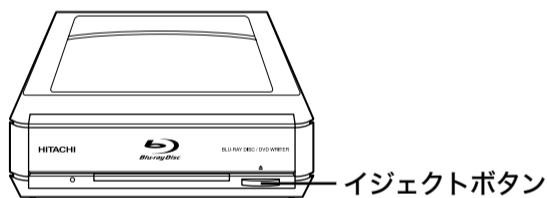
各部の名称



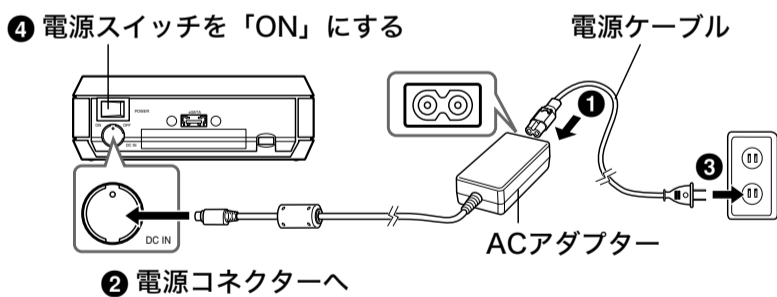
設置

本製品を平らで安定した場所に設置し、ケーブル類を引っ掛けないように配線してください。動作中の転落やケーブルの引き抜けは、故障・データ消失の原因となります。

図のように、イジェクトボタンが右になる向きでドライブ本体を設置します。

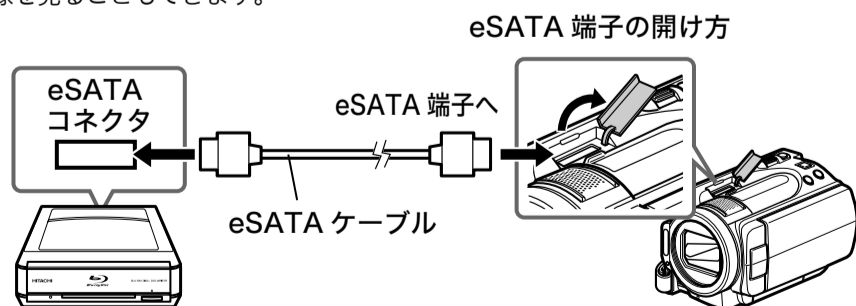


本体に電源を入れる



日立ハードディスクカメラ (DZ-HD90) と接続する

カメラに録画した動画をメディアにダビングできます。またメディアにダビングした映像を見ることもできます。



※ケーブルを端子の奥まで差し込んでください。
※カメラをライターの上に載せないでください。

- ・ダビング方法はカメラの取扱説明書をご覧ください。
- ・カメラの電源はカメラ付属のACアダプターをご使用ください。

日立AV機器保証書 持込修理

形名	製造番号
DZ-WR90	
※お客様	ご芳名
	ご住所〒
	電話 ()
※ お買い上げ日	
平成 年 月 日	保証期間(お買い上げ日から)
	1 年
※販売店	住所・店名
	電話 ()

※印欄に記入のない場合は無効となりますから必ずご確認ください。

HITACHI
お買い上げいただき誠にありがとうございました。保証期間内に取扱説明書に従って当社推奨の使用状態で故障した場合は、本書記載内容に基づきお買い上げの販売店が無料修理いたします。お買い上げ日から左記の期間内に故障した場合は、お買い上げの販売店に本製品と本書をご持参ご提示のうえ、修理をご依頼ください。

- お客様へお願い
お手数ですが、ご住所、お名前、電話番号をわかりやすくご記入ください。
- ご販売店様へ
お買い上げ日、貴店名、住所、電話番号を記入の上、保証書をお客様へお渡しく下さい。
本書は日本国内のみ有効です。Effective only in Japan.

日立家電品のご相談や修理はお買い上げの販売店へご不明な点は下記窓口にご相談ください。
修理/アフターサービスに関するご相談
TEL 0120-3121-68 / FAX 0120-3121-87
受付時間 365日/9:00~19:00
携帯電話、PHSからもご利用できます。
商品情報/お取り扱いのご相談
TEL 0120-3121-11
受付時間 9:00~17:30 (月~土)、9:00~17:00 (日、祝日)
携帯電話、PHSからもご利用できます。年末年始は休ませていただきます。

株式会社 日立製作所

〒100-0004 東京都千代田区大手町二丁目2番1号 新大手町ビル

- 保証期間内でも次のような場合には有料修理となります。
 - (イ) 使用上の誤り、または改造や不当な修理による故障または損傷。
 - (ロ) お買い上げ後の取付場所の移動、落下、引っ越し、輸送等による故障または損傷。
 - (ハ) 火災、地震、水害、落雷、その他の天災地変、公害や異常電圧による故障または損傷。
 - (ニ) 車両、船舶にとう載して使用された場合に生じた故障または損傷。
 - (ホ) 業務用又は過酷な条件のもとで使用されて生じた故障または損傷。
 - (ヘ) 本書のご提示がない場合。
 - (ト) 本書にお買い上げ年月日、お客様名、販売店名の記入のない場合あるいは字句を書き換えられた場合。
 - (チ) 故障の原因が本機以外にある場合で改善を要するとき。
- この商品について出張修理をご希望の場合には、出張に要する実費を申し受けます。
- 修理に伴う商品の移送に要する送料等は、お客様の負担となります。
- ご転居の場合は事前にお買い上げの販売店にご相談ください。
- 贈答品等で本書に記入してあるお買い上げの販売店に修理がご依頼になれない場合には、裏面の修理/アフターサービスに関するご相談窓口をご覧ください。
- 本書は再発行いたしませんので紛失しないよう大切に保存してください。

●修理メモ

- お客様にご記入いただいた保証書は、保証期間内のサービス活動及びその後の安全点検活動のために記載内容を利用させていただきます場合がございますので、ご了承ください。
- この保証書は本書に明示した期間、条件のもとにおいて無料修理をお約束するものです。したがってこの保証書によって保証書を発行している者(保証責任者)、及びそれ以外の事業者に対するお客様の法律上の権利を制限するものではありませんので、保証期間経過後の修理等についてご不明の場合は、お買い上げの販売店または裏面の修理/アフターサービスに関するご相談窓口にお問い合わせください。
- 保証期間経過後の修理、補修用性能部品の保有期間について詳しくは、下記の「保証とアフターサービス」をご覧ください。

保証とアフターサービス (必ずお読みください)

保証書 保証書は、必ず「お買い上げ日、販売店名」等の記入をお確かめのうえ、販売店から受け取っていただき、内容をよくお読みの後、大切に保存してください。保証期間は、お買い上げ日から1年です。

補修用性能部品の保有期間 当社はこのブルーレイディスクライターの補修用性能部品を、製造打ち切り後8年間保有しています。性能部品とは、その製品の機能を維持するために必要な部品です。当社は、販売店からの注文により、補修用性能部品を販売店に供給します。

ご不明な点や修理に関するご相談は 修理に関するご相談並びにご不明な点は、お買い上げの販売店または裏面の「ご相談窓口」にお問い合わせください。

転居されるときは ご転居により、お買い上げの販売店のアフターサービスを受けられなくなる場合は、前もって販売店にご相談ください。ご転居先での日立の家電品取扱店をご紹介させていただきます。

修理を依頼されるときは (持込修理) 本機が正常に動作しないときは、ご使用を中止し、お買い上げの販売店にご連絡ください。保証期間中は保証書の規定に従って販売店が修理させていただきます。保証期間が過ぎているときは、修理すれば使用できる場合には、ご希望により有料修理させていただきます。なお、ブルーレイディスクライター本体の故障もしくは不具合により発生した付随的損害(記録内容の喪失など)の責については、ご容赦ください。

アフターサービスをお申し付けいただくときは、次のことをお知らせください。
品名: ブルーレイディスクライター 形名: DZ-WR90
故障の状況: (できるだけ具体的に)

修理料金のしくみ

技術料	診断、部品交換、調整、修理完了時の点検などの作業にかかる費用です。技術者の人件費、技術教育費、測定機器などの設備費、一般管理費などが含まれています。
部品代	修理に使用した部品代金です。その他修理に付帯する部材等を含む場合もあります。
出張費	商品のある場所への技術者を派遣する場合の費用です。別途、駐車料金をいただく場合があります。



この取扱説明書はエコマーク認定の再生紙を使用しています。

TJ05081 ©Hitachi,Ltd.2008

日立家電品についてのご相談や修理はお買上げの販売店へ

なお、転居されたり、贈物でいただいたものの修理などで、ご不明な点は下記窓口にご相談ください。

- 持込修理および部品購入については、下記エコーセンターまたはお客様相談センターにて、各地区のサービスセンターをご紹介します。
- お客様が弊社にお電話でご連絡いただいた場合には、正確にご回答するために、通話内容を記録(録音など)させていただくことがあります。
- ご相談、ご依頼いただいた内容によっては、弊社のグループ会社に個人情報を提供し対応させていただくことがあります。
- 修理のご依頼をいただいたお客様へ、アフターサービスに関するアンケートハガキを送付させていただくことがあります。

修理などアフターサービスに関するご相談はエコーセンターへ

TEL 0120-3121-68
FAX 0120-3121-87
(受付時間) 9:00～19:00 (365日)
携帯電話、PHSからご利用できます。

商品情報やお取り扱いについてのご相談はお客様相談センターへ

TEL 0120-3121-11
FAX 0120-3121-34
(受付時間) 9:00～17:30 (月～土)、9:00～17:00 (日・祝日)
年末年始は休ませていただきます。
携帯電話、PHSからご利用できます。

ブルーレイディスクライター商品情報

<http://av.hitachi.co.jp/cam/>

ユーザー登録のお願い

今後のサービスなど、お客様に大切なご案内をさせていただく場合がございますので、インターネットよりユーザー登録にご協力いただけますよう、お願い申し上げます。

<http://av.hitachi.co.jp/>

愛情点検



長年ご利用のブルーレイディスクライターの点検をぜひ!

ブルーレイディスクライターの補修用性能部品の保有期間は、8年です。

このようなことは
ありませんか?

- 電源コード・プラグが異様に熱くなる。
- 画像が乱れたり、きれいに映らない。
- その他の異常や故障がある。

故障や事故防止のため、コンセントから電源プラグを抜いて販売店にご連絡を。点検・修理についての費用など詳しいことは販売店にご相談ください。

お客さまメモ

後日のために記入しておいてください。
サービスを依頼されるときに便利です。

ご購入店名 電話 () -

ご購入年月日 平成 年 月 日

株式会社 日立製作所

〒100-0004 東京都千代田区大手町二丁目2番1号 新大手町ビル

安全にお使いいただくために必ずお守りください

お客様や他の人々への危害や財産への損害を未然に防ぎ、本製品を安全にお使いいただくために守っていただきたい事項を記載しました。正しく使用するために、必ずお読みになり内容をよく理解された上で、お使いください。カメラの故障／トラブルや、データの消失・破損または、取り扱いを誤ったために生じた本製品の故障／トラブルは、当社の保証対象には含まれません。あらかじめご了承ください。

使用している表示と絵記号の意味

警告表示の意味

	警告	絶対に行ってはいけないことを記載しています。この表示の注意事項を守らないと、使用者が死亡または、重傷を負う可能性が想定される内容を示しています。
	注意	この表示の注意事項を守らないと、使用者がけがをしたり、物的損害の発生が考えられる内容を示しています。

絵記号の意味

△ ○ ● の中や近くに具体的な指示事項が描かれています。

	警告・注意を促す内容を示します。(例: 感電注意)
	してはいけない事項(禁止事項)を示します。(例: 分解禁止)
	しなければならない行為を示します。(例: プラグをコンセントから抜く)

警告

	強制	本製品を取り付け、使用する際は、必ずカメラの取扱説明書が提示する警告や注意指示に従ってください。
	分解禁止	本製品の分解・改造・修理を自分でしないでください。火災・感電・故障の恐れがあります。また本製品のシールやカバーを取り外した場合、修理をお断りすることがあります。
	禁止	AC100V(50/60Hz)以外のコンセントには、絶対に電源プラグを差し込まないでください。海外などで異なる電圧で使用すると、ショートしたり、発煙、火災の恐れがあります。
	強制	電源プラグは、コンセントに完全に差し込んでください。差し込みが不完全なまま使用すると、ショートや発熱の原因となり、火災や感電の恐れがあります。
	禁止	電源ケーブルを傷つけたり、加工、加熱、修復しないでください。 ・設置時に、電源ケーブルを壁やラック(棚)の間にはさみ込んだりしないでください。 ・重いものをのせたり、引っ張ったりしないでください。 ・熱器具を近づけたり、加熱しないでください。 ・電源ケーブルを抜くときは、必ずプラグを持って抜いてください。 ・極端に折り曲げないでください。 ・電源ケーブルを接続したまま、機器を移動しないでください。 万一、電源ケーブルが傷んだら、エコーセンターまたは、お買上げの販売店にご相談ください。
	強制	電気製品の内部やケーブル、コネクタ類に小さなお子様の手が届かないように機器を配置してください。さわってけがをする恐れがあります。
	強制	小さなお子様が電気製品を使用する場合には、本製品の取り扱い方法を理解した大人の監視、指導のもとで行うようにしてください。
	禁止	濡れた手で本製品に触れないでください。電源ケーブルがコンセントに接続されているときは、感電の原因となります。また、コンセントに接続されていなくても、本製品の故障の原因となります。
	禁止	煙が出たり変な臭いや音がしたら、すぐにコンセントから電源プラグを抜いてください。そのまま使用を続けると、ショートして火災になったり、感電する恐れがあります。エコーセンターまたは、お買求めの販売店にご相談ください。
	水場での使用禁止	風呂場など、水分や湿気が多い場所では、本製品を使用しないでください。火災になったり、感電や故障する恐れがあります。
	強制	本製品に液体をかけたり、異物を内部に入れたりしないでください。液体や異物が内部に入ってしまったら、すぐにコンセントから電源プラグを抜いてください。そのまま使用を続けると、ショートして火災になったり、感電する恐れがあります。エコーセンターまたは、お買求めの販売店にご相談ください。



レーザー光線を直視しないでください。トレーを開けて中をのぞいたり、本製品を分解しないでください。レーザー光線が目に入ると視覚に障害を及ぼす恐れがあります。

注意



静電気による破損を防ぐため、本製品に触れる前に、身近な金属(ドアノブやアルミサッシなど)に手を触れて、身体の静電気を取り除いてください。人体などからの静電気は、本製品を破損、またはデータを消失、破損させるおそれがあります。



カメラの取扱いは、各機器のマニュアルをよく読んで定める手順に従ってください。



本製品を落としたり、強い衝撃を与えたりしないでください。本製品は精密機器ですので、衝撃を与えないように慎重に取り扱ってください。本製品の故障の原因となります。



次の場所には設置しないでください。感電、火災の原因となったり、製品やカメラに悪影響を及ぼすことがあります。
・強い磁界、静電気が発生するところ
・温度、湿度がカメラの取扱説明書が定めた使用環境を超える、または結露するところ
・ほこりの多いところ →故障の原因となります。
・振動が発生するところ →けが、故障、破損の原因となります。
・平らでないところ →転倒したり、落下して、けがや故障の原因となります。
・直射日光が当たるところ →故障や変形の原因となります。
・火気の周辺、または熱気のもともところ →故障や変形の原因となります。
・漏電、漏水の危険があるところ →故障や感電の原因となります。



各接続コネクタのチリやほこり等は、取りのぞいてください。また、各接続コネクタには手を触れないでください。故障の原因となります。



本製品の上に物を置かないでください。傷がついたり、故障の原因となります。



メディアは次の点に注意して大切にお使いください。
・直射日光を当てないでください。 ・シンナーやベンジン等の有機溶剤を使ってお手入れをしないでください。汚れは、少量の水で湿らせた柔らかい布で拭き取ってください。必ず、中心から外側へ向って軽く拭き取ってください。
・表面に傷を付けたり、テープを貼ったり、文字を書いたりしないでください。
・高温、多湿になる場所や、ほこりの多い場所に置かないでください。
・表面に手を触れないでください。両端を持つか、縁と中央の穴をはさむようにして持ってください。
・持ち運ぶときは、必ずプラスチックケースに入れて大切に取り扱いください。



ひびわれや変形、補修したメディアは使用しないでください。本製品内部で砕けて、けがや故障の恐れがあります。



メディアの反射層が剥離する原因となりますので、次のことは行わないでください。
・表面(レーベル面)に傷を付けないでください。 ・メディア同士を重ねないでください。
・レーベル面にタイトルなどを書き込むときは、ボールペンなどの先の硬い筆記用具を使用しないでください。
・シールやラベルなどを貼らないでください。



定期的にレンズのクリーニングを行ってください。本製品内部のレンズ等に、ほこりやたばこの煙等が付着し、メディアの再生が正常にできなくなったり、書き込みができなくなる場合があります。市販のレンズクリーニングキットで、定期的にレンズのクリーニングを行ってください。



シンナーやベンジン等の有機溶剤で、本製品を拭かないでください。本製品の汚れは、乾いたきれいな布で拭いてください。汚れがひどい場合は、きれいな布に中性洗剤を含ませ、かたくしぼってから拭き取ってください。



本製品へのアクセス中は、本製品からeSATAケーブルや電源ケーブルを抜いたり、カメラの電源を切らないでください。データが消失、破損する恐れがあります。



本製品へのアクセス中は、電源スイッチをOFFにしたり、システムをリセットしたりしないでください。データが消失、破損する恐れがあります。



トレーに、メディア以外のものを載せないでください。故障や火災の原因となります。



トレーを出したまま放置しないでください。内部にほこりが入り込んで、故障の原因となります。



幼児の手の届くところに置かないでください。トレーのふたなどに手を挟まれて、けがの原因となることがあります。お子様が触らないようご注意ください。



メディアを入れたまま移動しないでください。本製品の動作中または、メディアを本製品に入れた状態での移動はしないでください。メディア、本製品に損傷を与える恐れがあります。移動する場合は必ずメディアを取り出し、電源スイッチをOFFにしてから行ってください。



本製品を廃棄するときは、地方自治体の条例に従ってください。条例の内容については、各地方自治体にお問い合わせください。