

取扱説明書

保証書つき (裏表紙が保証書になっています。)

HITACHI

日立まつ毛カーラー

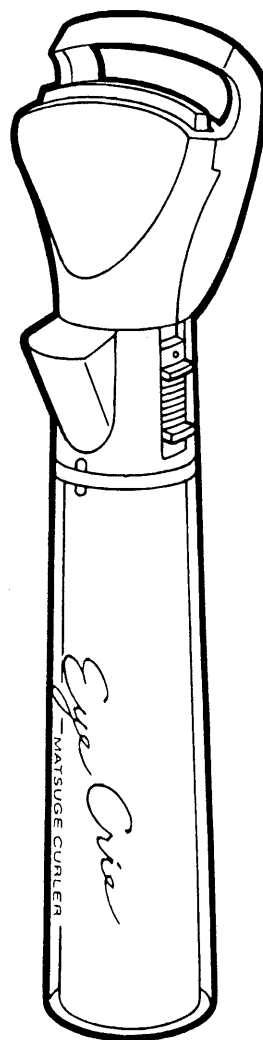
一般家庭用

HR-500形

単4形アルカリ乾電池専用

お買い上げありがとうございます。
この「取扱説明書」をよくお読みになり、正しくご使用ください。
お読みになった後は、大切に保存してください。

Eye Crie
MATSUGE CURLER




目次



安全上のご注意	1~2	お手入れ	7
各部の名称と働き	3	「故障かな」と思ったときは	7
乾電池の入れかた	4	仕様	7
使いかた	5~6	保証とアフターサービス	8




● 安全上のご注意

- ここに示した注意事項は、あなたや他の人々への危害や損害を未然に防止するためのものです。必ず守ってください。
- 「注意」の意味は次のとおりです。




 注意	誤った取り扱いをすると、人が傷害を負う可能性および物的損害のみの発生が想定される内容。
---	---

<絵表示の例>

	<p>⊘ 記号は、「禁止」(しないでください)を示します。</p> <p>⊘ 「分解禁止」</p>
	<p>● 記号は、「強制」(必ずしてください)を示します。</p> <p>● 「一般的な行為」</p>

 注意	
	まつ毛カール以外の目的に使用しない。 (事故・故障の原因)
	コンタクトレンズを着用したまま使用しない。 (レンズが変形し、目を傷つける原因)
	目の病気にかかっている方は使用しない。 (症状が悪化する原因)
	車などで移動中は使用しない。 (事故の原因)
	温熱パッドをまぶたに押しつけない。 (やけどの原因)

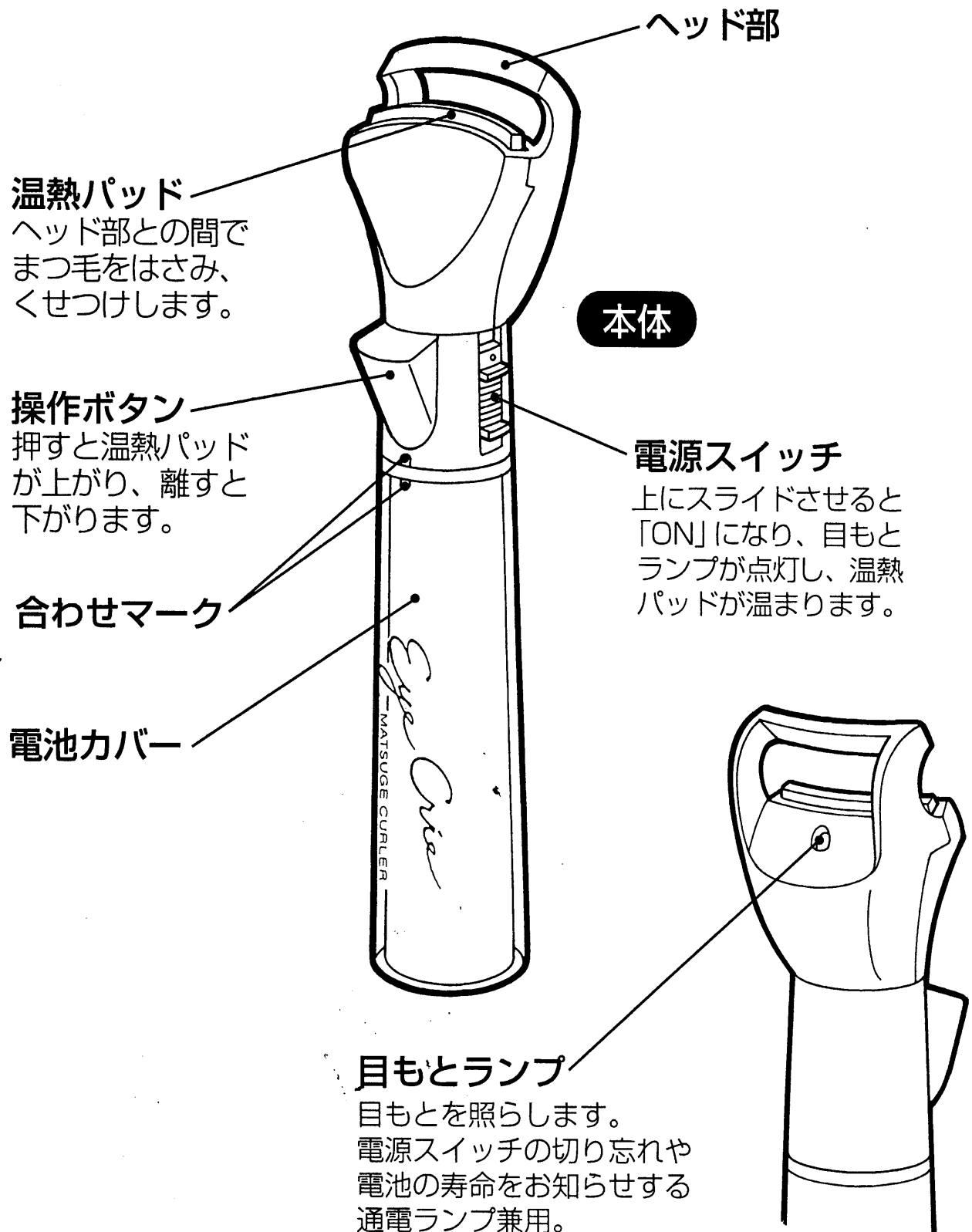
⚠ 注意

	<p>使用中や使用後に目やまぶたに異常を感じたときは、使用を中止して、専門医に相談する。</p>
	<p>次のことを守らないと乾電池の発熱、液漏れ、破裂により、けがや故障の原因になる。</p> <ul style="list-style-type: none">● 乾電池の使用表示に従って正しく使用する。● 使用後は必ずスイッチを「OFF」にする。● 定期的に点検（液漏れ）する。● 1カ月以上使用しないときは、乾電池を取り出しておく。● 電池を交換するときは、2個とも同じ種類の新しい乾電池を使用する。
	<p>子供には使わせない。また、幼児の手の届くところに置かない。 (やけど・けがの原因)</p>
	<p>落としたり、強い衝撃を与えたりしない。 (けが・故障の原因)</p>
	<p>改造はしない。また、修理技術者以外の方は分解や修理をしない。 (けが・故障の原因)</p>

注意

- 水洗いしない。また、水につけたり、水をかけたりしない。
(故障の原因)

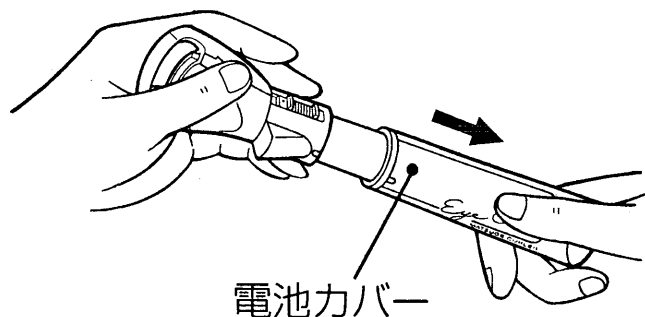
● 各部の名称と働き



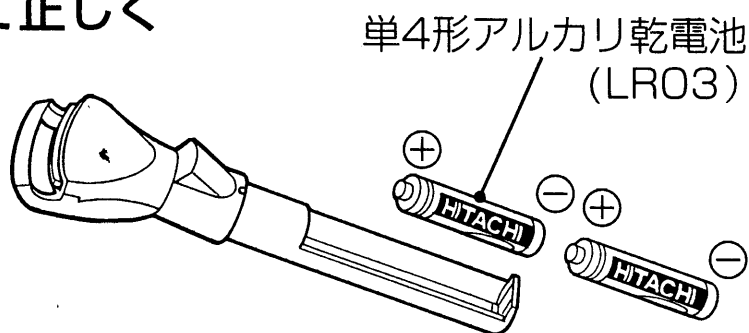
● 乾電池の入れかた

- アルカリ乾電池(単4形)以外は使用しないでください。
他の電池ではパッドが温まらない、温まるまで時間がかかる、電池寿命が短いなど性能が十分に発揮できません。
 - 使用済みの乾電池は、市町村の条例に従って廃棄してください。
- 電池寿命は約1カ月。[日立アルカリ乾電池LR03(EX-V)で1日1回2分間使用した場合]

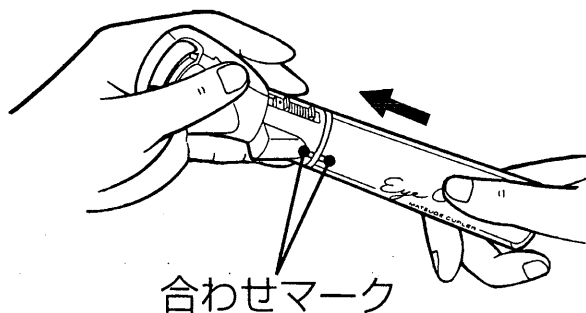
- 1 電池カバーを矢印方向に引っぱってはずす。



- 2 単4形アルカリ乾電池2個を本体の表示に合わせて正しく入れる。



- 3 電池カバーと本体の合わせマークを合わせ、電池カバーを「カチッ」と音がするまで押し込む。



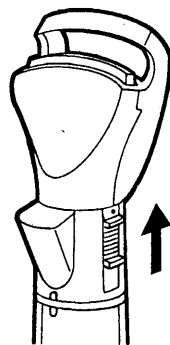
● 使いかた

⚠ 注意


- 目を傷つけないように鏡で確認しながら使用する。
- マスカラをつけた状態で使用して、目やまぶたなどに異常を感じたときは、使用を中止する。
- マスカラをつけて使用する場合は、マスカラが乾くまで待つ。
- 使用中や使用後に目やまぶたなどに異常を感じたときは、使用を中止して専門医に相談する。

1 電源スイッチを「ON」にして、温熱パッドが温まるまで約10秒待つ。

- 目もとランプが点灯します。



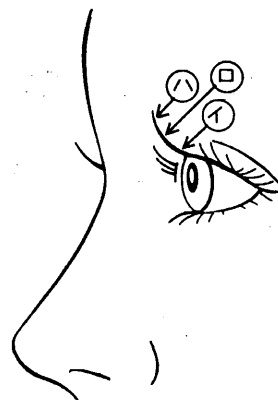
2 本体を約20度傾けた状態で、まつ毛の根元にヘッド部を当て、操作ボタンを5秒間押し続けたままにする。



3 同じように、まつ毛の先端に向けて、3回ぐらいに分けてくせつけする。

(図①②③④の順に行います)

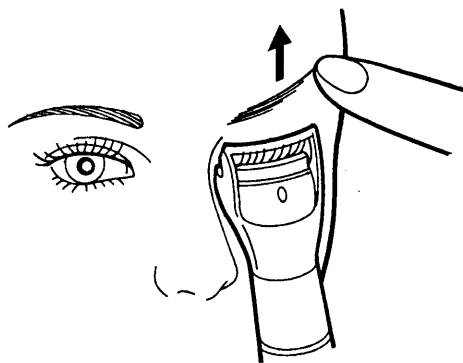
お好みのカールが付くように操作ボタンを押す力とくせつけ時間で調節します。



きれいにカールするためのアドバイス

① 根元からしっかりはさむ

まぶたを指で軽く上へ引っ張り、温熱パッドでまつ毛を根元からはさみます。
(あごを上げて視線を落とすと楽にできます。)



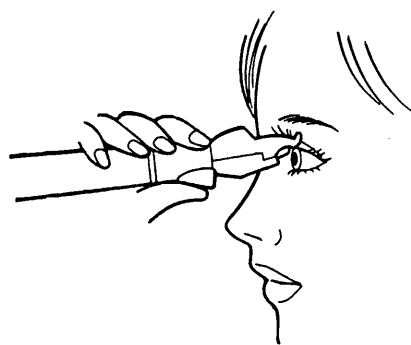
② 中間は少し浮かして

ちょっと力を抜いて温熱パッドをまつ毛の中間まですべらせて、もう一度はさみます。



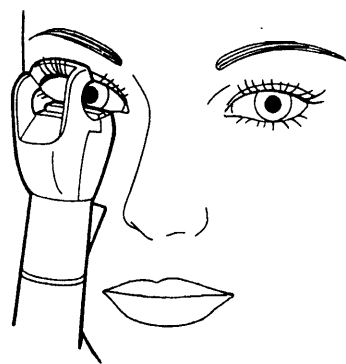
③ 毛先は力を抜いて軽く

さらに力を抜いて毛先へすべらせ、ヘッド部がまぶたに触れるぐらいの角度で軽くはさみます。



④ 目じりは顔の外側へカール

本体を傾けてまつ毛をはさみ、顔の外側へ広がるようにくせつけします。
(ヘッド部の端を使う)



● お手入れ

⚠注意

お手入れの際は必ず電源スイッチを「OFF」にする。
(けがの原因)

- 本体の汚れは薄めた中性洗剤液を含ませた布でふき取る。
- 温熱パッドの汚れは湿らせたティッシュなどで軽くふき取る。

注意

アルコール、ベンジン、シンナーなどは使用しない。(変形・変色の原因)

● 「故障かな」と思ったときは

修理を依頼される前に、次のことをお調べください。

症状	調べるところ
<ul style="list-style-type: none">● 温熱パッドが温まらない。● 目もとランプが点灯しない。● 目もとランプが点灯しても数秒で消えてしまう。	<ul style="list-style-type: none">● 乾電池の入れかたを間違えていませんか。● 乾電池が消耗していませんか。
<ul style="list-style-type: none">● 使用中にまぶたが熱い。	<ul style="list-style-type: none">● 温熱パッドをまぶたに押しつけていませんか。

以上のことをお調べになり、それでも具合が悪いときは、ご自分で修理なさらないで、お買い上げの販売店にご相談ください。

● 仕様

電源	DC3V 単4形アルカリ乾電池(LR03) 2個
質量	約60g (乾電池含む)

● 保証とアフターサービス (必ずお読みください。)

保証書 (一体)

- この商品は保証書つきです。
- 保証書は、必ず「お買い上げ日」・「販売店名」などの記入をお確かめの上、販売店から受け取っていただき、内容をよくお読みの後、大切に保存してください。

保証期間

お買い上げ日から1年間

修理を依頼されるときは

持込修理

7ページに従って調べていただき、なお異常があるときは使用を中止し、必ずお買い上げの販売店にご相談ください。

■ 保証期間中は

修理に際しましては、保証書をご提示ください。

保証書の規定に従って、販売店が修理させていただきます。

■ 保証期間が過ぎているときは

修理すれば使用できる場合には、ご希望により有料で修理させていただきます。

補修用性能部品の最低保有期間

- まつ毛カーラーの補修用性能部品の最低保有期間は、製造打ち切り後5年です。
- 補修用性能部品とは、その製品の機能を維持するために必要な部品です。

ご不明な点や修理に関するご相談は

修理に関するご相談並びにご不明な点は、お買い上げの販売店または別紙の「日立家電品ご相談窓口一覧表」の窓口にお問い合わせください。

株式会社 日立製作所

〒105-8430 東京都港区西新橋2-15-12

電話 (03) 3502-2111

九州日立マクセル株式会社

〒822-1296 福岡県田川郡方城町大字伊方4680

電話 (0947) 22-0585

日立まつ毛カーラー保証書

持込修理

形名	HR-500	保証期間	本体：1年
※お買い上げ日	平成 年 月 日		
※お客様	お名前	様	
	ご住所	〒 電話 ()	
※販売店	住所名	〒 電話 ()	

※印欄に記入のない場合は無効となりますから必ずご確認ください。

保証期間内に取扱説明書などの注意書きにしたがった正常なご使用状態で故障した場合には、本書記載内容にもとづきお買い上げの販売店が無料修理いたします。

お買い上げの日から上記の期間内に故障した場合には、商品と本書をお持ちいただき、お買い上げの販売店に修理をご依頼ください。

1.保証期間内でも次のような場合には有料修理となります。

(イ) 使用上の誤り、または改造や不当な修理による故障または損傷。

(ロ) お買い上げ後の落下、引っ越し、輸送などによる故障または損傷。

(ハ) 火災、地震、水害、落雷、その他の天災地変、公害や異常電圧による故障または損傷。

(ニ) 車両、船舶にとう載して使用された場合に生じた故障または損傷。

(ホ) 業務用など一般家庭以外で使用されて生じた故障または損傷。

(ヘ) 本書のご提示がない場合。

(ト) 本書にお買い上げ年月日、お客様名、販売店名の記入のない場合あるいは字句を書き換えられた場合。

2.この商品について出張修理をご希望の場合には、出張に要する実費を申し受けます。

3.ご転居の場合は事前にお買い上げの販売店にご相談ください。

4.贈答品などで本書に記入してあるお買い上げの販売店に修理をご依頼になれない場合には、別紙の日立家電品ご相談窓口一覧表の窓口にご相談ください。

5.本書は再発行いたしませんので紛失しないよう大切に保存してください。

●この保証書は本書に明示した期間、条件のもとにおいて無料修理をお約束するものです。

したがってこの保証書によってお客様の法律上の権利を制限するものではありませんので、保証期間経過後の修理などについてご不明の場合は、お買い上げの販売店または別紙の日立家電品ご相談窓口一覧表の窓口にお問い合わせください。

●保証期間経過後の修理、補修用性能部品の保有期間について詳しくは、取扱説明書をご覧ください。

●本書は日本国内においてのみ有効です。

Effective only in Japan

修理メモ

 **株式会社 日立製作所**

〒105-8430

東京都港区西新橋2-15-12

電話(03)3502-2111