

取扱説明書

HITACHI
Inspire the Next

保証書つき

裏表紙が保証書になっています。

日立マイナスイオンブチブラシ IB-N75B形

ご購入ありがとうございます。
います。

この「取扱説明書」をよく
お読みになり、正しくご使用
ください。

お読みになった後は、大切に
保存してください。

一般家庭用



目次

安全上のご注意 ——— 2 ~ 4

各部の名称と働き ——— 5

乾電池の入れ方 ——— 6 ~ 7

使い方 ——— 8 ~ 10

お手入れ ——— 11 ~ 13

「故障かな」と思ったときは — 14

保証とアフターサービス — 15 ~ 16

仕様 ——— 16




T4902530672893



安全上のご注意


ここに示した注意事項は、製品を安全に正しくお使いいただき、あなたや他の人々への危害や損害を未然に防止するためのものです。必ず守ってください。

注意事項は次のように区分しています。

 注意	取り扱いを誤った場合、使用者が傷害を負うことが想定されるか、または物的損害の発生が想定される危害・損害の程度。
--	---

< 絵表示の例 >

	<ul style="list-style-type: none">○ 記号は、「禁止」(しないでください)を示す。○ 「分解禁止」○ 「水場での使用禁止」○ 「水ぬれ禁止」
	<ul style="list-style-type: none">● 記号は、「強制」(必ずしてください)を示す。● 「一般的な行為」

 **注意**

次のことを守らないと乾電池の発熱、液漏れ、破裂により、けがや故障の原因になる。

乾電池の使用表示に従って正しく使用する。

使用後は必ずスイッチを切る。

定期的に点検（液漏れ）する。

1カ月以上使用しないときは、乾電池を取り出しておく。



本体は絶対に水洗いしない。また、水につけたり、水をかけたりしない。

（ショート・感電の原因）



浴室など水のかかるところや、湿気の多いところでは使用しない。

（ショート・感電の原因）

安全上のご注意

注意

毛髪の手入れ以外には使用しない。また、
幼児やペットへの使用は避ける。
(事故・故障の原因)



ヘアピンなどの異物をマイナスイオン吹出口
に入れない。
(火災・感電・事故の原因)

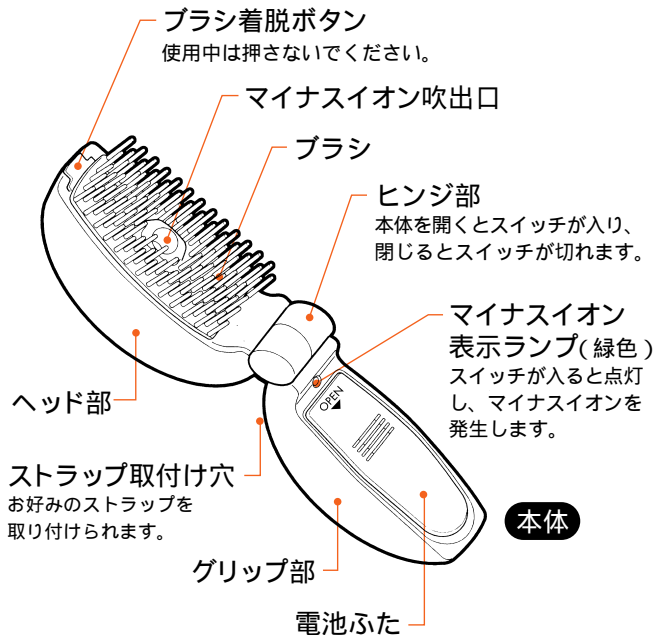
車などで移動中は使用しない。
(事故の原因)

落としたり、強い衝撃を与えたりしない。
(けが・故障の原因)



改造はしない。また、修理技術者以外の方は
分解・修理を絶対にしない。
(けが・事故の原因)

各部の名称と働き



乾電池の入れ方

アルカリ乾電池(単4形)以外は使用しないでください。

他の電池では、電池寿命が短いなど性能が十分に発揮できません。

使用済みの乾電池は、市町村の条例に従って廃棄してください。

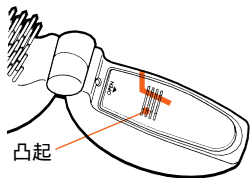
電池寿命は約40日。 [日立アルカリ乾電池LR03(EX-R)で1日1回約5分間使用した場合]

乾電池の交換時期について

本体を開いた状態で、マイナスイオン表示ランプがちらついたり、点灯しない場合は、乾電池の寿命です。新しい乾電池と交換してください。

マイナスイオン表示ランプが消えますと、マイナスイオンも発生しません。

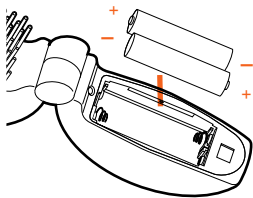
- 1 電池ふたをはずす。
図のように凸起部分を押しながらスライドさせます。



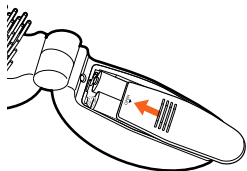
- 2 単4形アルカリ乾電池 (LR03) 2個を、本体の表示に合わせて正しく入れる。

注意

乾電池の入れ方を間違えますと動きません。

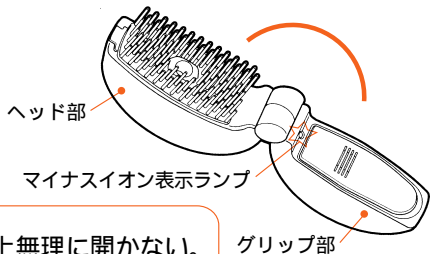


- 3 電池ふたを取り付ける。



使い方

- 1 ヘッド部とグリップ部を持って、「カチッ」と音がするまで(約180度)開く。
(開くとスイッチが入り、マイナスイオン表示ランプが点灯し、マイナスイオンを発生します。)



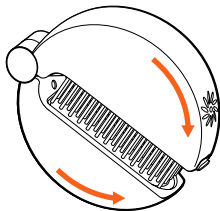
注意

180度以上無理に開かない。
(ヒンジ部が破損する原因)

- 2 使用後は本体を閉じる。
(スイッチが切れます。)

注意

開いた状態で放置しない。
(乾電池が消耗します。)



ブラッシングのしかた

1 ブラッシングしやすい状態にする。

シャンプーしたときは
水分をとる。

タオルドライ

タオルまたはドライヤーで
7分乾きにします。



髪が乾いているときは
湿らす。

蒸しタオルやセット
ローションで湿らせる



使い方

- 2 本体を開いて、マイナスイオン表示ランプが点灯したのを確認して、ブラッシングする。
- 1 始めは毛先のもつれをほぐすようにします。
 - 2 次に髪全体を根元からゆっくりとブラッシングします。

セミロングで3分間のブラッシングが目安です。

- 3 湿った髪が気になる場合は、ドライヤーなどで乾かす。
- 乾燥し過ぎるとマイナスイオンの効果が薄れます。

縮毛の人や毛髪のかせが強い人、細く柔らかい人、髪が短い人、縮毛矯正パーマをあてて間もない人、もともと髪質がしっとりしている人には効果が現れにくいことがあります。

臭いがすることがありますが、微量のオゾンが発生しているためで人体に害はありません。

⚠ 注意

本体は水洗いしない。また、水につけたり、水をかけたりしない。
(感電・ショート・発火の原因)

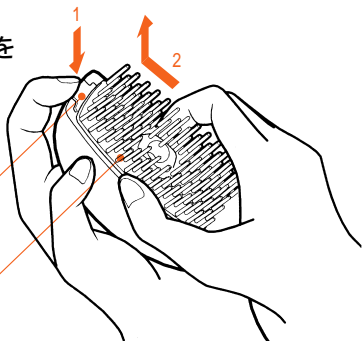
お手入れの際は、必ず乾電池を取り出しておく。
(誤動作・ショートの原因)

1 ブラシをはずす。

ブラシ着脱ボタンを押しながら矢印方向にスライドさせます。

ブラシ着脱ボタン

ブラシ



お手入れ

- 2 ブラシを水洗いして、日陰で自然乾燥させる。

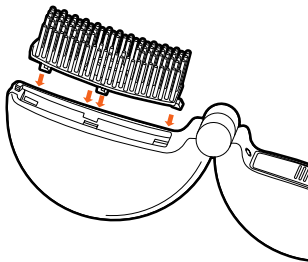
注意

熱湯は使用しない。
(変形・故障の原因)

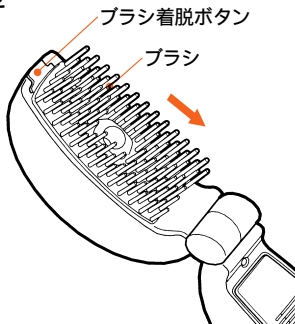


- 3 ブラシを取り付ける。

- 1 ブラシ裏側のツメを本体の角穴に差し込み、



- 2 ブラシを本体に添わせながら、ブラシ着脱ボタンが「カチッ」と音がして元の位置に戻るまでスライドさせます。



本体の汚れは、水が薄めた台所用洗剤(中性)を含ませて固く絞った布で、ふき取ってください。

注意

アルコール、ベンジン、シンナーなどは使用しない。
(変形・変色の原因)

「故障かな」と思ったときは

修理を依頼される前に、次のことをお調べください。

症状	点検
動かない。 マイナスイオン 表示ランプが ちらつく、また は点灯しない。	乾電池の入れ方を間違えて いませんか。 乾電池が消耗していませんか。
特有の臭いが する。	微量のオゾンが発生している ため、人体に害はありません。
マイナスイオン 吹出口の中で火 花が発生する。	電極の汚れによる異常放電で す。直ちに使用を中止してく ださい。

以上のことをお調べになり、それでも具合が悪いときは、ご自分で修理なさらないで、お買い上げの販売店にご相談ください。

保証とアフターサービス(必ずお読みください。)のつづ

保証書(一体)

この商品は保証書つきです。

保証書は、必ず「お買い上げ日」「販売店名」などの記入をお確かめの上、販売店から受け取っていただき、内容をよくお読みの後、大切に保存してください。

保証期間

お買い上げ日から1年間

修理を依頼されるときは

持込修理

14ページに従って調べていただき、なお異常があるときは使用を中止し、必ずお買い上げの販売店にご相談ください。

保証期間中は

修理に際しましては、保証書をご提示ください。

保証書の規定に従って、販売店が修理させていただきます。

保証期間が過ぎているときは

修理すれば使用できる場合には、ご希望により有料で修理させていただきます。

保証とアフターサービス(必ずお読みください。)

補修用性能部品の保有期間

当社は、マイナスイオンプチブラシの補修用性能部品を製造打ち切り後6年間保有しています。

補修用性能部品とは、その製品の機能を維持するために必要な部品です。

ご不明な点や修理に関するご相談は

修理に関するご相談並びにご不明な点は、お買い上げの販売店または別紙の「日立家電品ご相談窓口一覧表」の窓口にお問い合わせください。

仕様

電源	DC3V 単4形アルカリ乾電池(LR03)2個
質量	約130g(乾電池含む)

日立 ホーム&ライフソリューション株式会社

〒105-8430 東京都港区西新橋2-15-12

電話 (03) 3502-2111

九州日立マクセル株式会社

〒822-1296 福岡県田川郡方城町大字伊方4680

電話 (0947) 22-0585

メモ

1.保証期間内でも次のような場合には有料修理となります。

- (イ) 使用上の誤り、または改造や不当な修理による故障または損傷。
- (ロ) お買い上げ後の落下、輸送などによる故障または損傷。
- (ハ) 火災、地震、水害、落雷、その他の天災地変、公害や異常電圧による故障または損傷。
- (ニ) 車両、船舶にとう載して使用された場合に生じた故障または損傷。
- (ホ) 業務用など一般家庭以外で使用されて生じた故障または損傷。
- (ヘ) 本書のご提示がない場合。
- (ト) 本書にお買い上げ年月日、お客様名、販売店名の記入のない場合あるいは字句を書き換えられた場合。

2.この商品は持込修理の対象商品です。郵送などで修理依頼された場合の送料などはお客様の負担となります。また、出張修理をご希望の場合には、出張に要する実費を申し受けます。

3.ご転居の場合は事前にお買い上げの販売店にご相談ください。

4.贈答品などで本書に記入してあるお買い上げの販売店に修理をご依頼になれない場合には、別紙の日立家電品ご相談窓口一覧表の窓口にご相談ください。

5.本書は再発行いたしませんので紛失しないよう大切に保存してください。

この保証書は本書に明示した期間、条件のもとにおいて無料修理をお約束するものです。したがって、この保証書によってお客様の法律上の権利を制限するものではありませんので、保証期間経過後の修理などについてご不明の場合は、お買い上げの販売店または別紙の日立家電品ご相談窓口一覧表の窓口にお問い合わせください。保証期間経過後の修理、補修用性能部品の保有期間について詳しくは、取扱説明書をご覧ください。

本書は日本国内においてのみ有効です。 Effective only in Japan.

修理メモ

日立マイナスイオンプチブラシ保証書

持込修理

形 名	IB-N75B		
保証期間	本体：1年（ブラシは除きます。）		
お買い上げ日	平成	年	月 日
お客様	お名前	様	
	ご住所	〒 電話 ()	
販売店	住 所 店 名	〒 電話 ()	

印欄に記入のない場合は無効となりますから必ずご確認ください。
保証期間内に取扱説明書などの注意書きにしたがった正常なご使用状態で故障した場合には、本書記載内容にもとづきお買い上げの販売店が無料修理いたします。

お買い上げの日から上記の期間内に故障した場合は、商品と本書をお持ちいただき、お買い上げの販売店に修理をご依頼ください。

（裏面をご覧ください。）

 日立 ホーム&ライフソリューション株式会社

〒105-8430 東京都港区西新橋2-15-12

電話(03)3502-2111