

取扱説明書

保証書つき

(裏表紙が保証書になっています。)

HITACHI
Inspire the Next

日立リップエステ

エヌ アール 5 0 0

型式 **NR-500**

単4形アルカリ乾電池専用

一般家庭用



お買い上げありがとうございます。

この「取扱説明書」をよくお読みになり、正しくご使用ください。

お読みになった後は、大切に保存してください。



温熱ケアで唇に塗ったリップクリームを柔らかくしてなめらかに仕上げます。

手軽に使えるスティックタイプ。



4902530963380

目次

- ご使用前の準備…………… 3~4
 - 乾電池の入れかた…………… 3
- 各部の名称と働き…………… 5
- 安全上のご注意…………… 6~9
- ご使用上の注意…………… 9
- 使いかた…………… 10~12
- お手入れ…………… 13
- 保存のしかた…………… 13
- 「故障かな」と思ったときは…………… 14
- トラブルQ&A…………… 15
- お客様ご相談窓口…………… 16
- 保証とアフターサービス…………… 17
- 仕 様…………… 18
- 製品を廃棄するときのお願い…………… 18

乾電池の入れかた

乾電池使用上のご注意

1. 液漏れした電池は使用しないでください。
2. アルカリ乾電池（単4形）以外は使用しないでください。
 - 他の電池（充電式電池）などではパワーが弱い、電池寿命が短いなど性能が十分発揮できません。
3. 本体の表示に合わせて⊕と⊖を正しく入れてください。
4. 使用推奨期間内の乾電池を使用してください。
5. 使い切った乾電池はすぐに取り出してください。
6. 使用済みの乾電池は、お住まいの地域の条例などに従って廃棄してください。

● 電池寿命は周囲温度で異なります。

[日立アルカリ乾電池LR03(EX-S)で1日1回約2分間、使用した場合]

- ・ 周囲温度25℃で約3週間。
- ・ 周囲温度15℃で約1週間。

スイッチを入れても表示ランプが点灯しない場合は、乾電池の寿命です。新しいアルカリ乾電池と交換してください。

(容量の少ない乾電池や周囲温度が低いなど使用条件によっては、使用回数が少なくなります。)

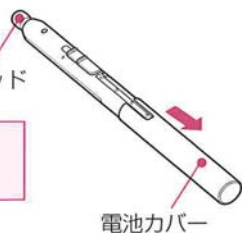
ご使用前の準備

- 1 電池カバーを矢印方向に引っぱって外します。

温熱ヘッド

注意

- 温熱ヘッドは持たない。

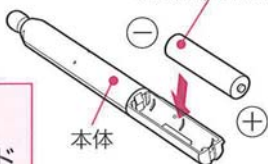


- 2 単4形アルカリ乾電池(LR03)を本体の表示に合わせて正しく入れます。

単4形アルカリ乾電池(LR03)

注意

- 乾電池の入れかたを間違えると温熱ヘッドが温まりません。



- 3 電池カバーを取りつけます。切り欠き部をスイッチ部に合わせ、電池カバーを奥までしっかりと押し込みます。

スイッチ

切り欠き部

電池カバー



各部の名称と働き

キャップ
使用後は必ず
取りつけて
ください。



温熱ヘッド
内蔵ヒーターで
表面を温めます。



表示ランプ
スイッチを「ON」
にすると点灯します。

表示ランプが点灯しなかったり、
消えたりついたりを繰り返す場合
は乾電池の寿命です。
新しい乾電池と交換してください。

スイッチ
上にスライドさせると
「ON」になります。

電池カバー



本体

温熱ケアとは



温めたヘッドの温熱と温熱ヘッドを動かすことで
リップクリームを柔らかくし、唇のシワの奥まで
入り込ませ、なめらかに仕上げます。

安全上のご注意

- ここに示した注意事項は、製品を安全に正しくお使いいただき、あなたや他の人々への危害や損害を未然に防止するためのものです。
- 注意事項は次のように区分しています。いずれも安全に関する重要な内容ですので、必ず守ってください。

 警告	取り扱いを誤った場合、使用者が死亡または重傷を負うことが想定される危害の程度。
 注意	取り扱いを誤った場合、使用者が軽傷を負うことが想定されるか、または物的損害(家屋・家財など)の発生が想定される危害・損害の程度。

<絵表示の例>

	⊘ 記号は、「禁止」(しないでください)を示しています。 ⊘ 「分解禁止」
	● 記号は、「強制」(必ずしてください)を示しています。 ● 「一般的な行為」



警告

取扱説明書に記載されている以外の
使い方はしない。

(事故やトラブル、故障の原因)

唇とそのまわり(輪郭)以外に使用し
ない。(事故やトラブルの原因)

子供には使わせない。また、幼児の手
の届くところに置かない。

(事故や故障の原因)

次のような方は使用を避ける。

(事故やトラブルの原因)

- 感染症疾患のある人 ●悪性腫瘍のある人
- 顔面神経痛の人 ●アトピー性皮膚炎の人
- アレルギー体質の人 ●特に肌が敏感な人
- 唇に傷やひび割れのある人
- 化粧品等で皮膚炎を起こしている人

車などで移動中は使用しない。

(事故の原因)

子供や幼児のそばで使用しない。

(事故の原因)

業務用としての使用や、家族・他人
(不特定多数)との共用はしない。

(感染症の原因)

使用中痛みや不調を感じたときや、
使用後唇に異常を感じたときは、使用
を中止して専門医に相談する。

(唇のトラブルなどの原因)

使用時間や使用頻度は取扱説明書の
指示を守る。(事故やトラブルの原因)

使いはじめの方は、唇の様子を見なが
ら使用する。

(唇のトラブル、体調不良の原因)



禁止



必ず守る

安全上のご注意

注意



禁止

他の美容器具との併用は絶対にしない。
(事故やトラブルの原因)

唇に傷や炎症がある場合は絶対に使用しない。
(唇のトラブルや痛みの原因)

落としたり、強い衝撃を与えたりしない。
(けが・故障の原因)

引火性のもの（ガソリン、ベンジン、シンナーなど）の近くで使用しない。
(爆発・火災の原因)



分解禁止

改造はしない。また、修理技術者以外の方が修理をしない。

(けが・故障の原因)



必ず守る

次のことを守らないと乾電池の発熱、液漏れ、破裂により、けがや故障の原因になる。

- 乾電池の使用表示に従って正しく使用する。
- 使用後は必ずスイッチを「OFF」にする。
- 定期的に点検（液漏れ）する。
- 1か月以上使用しないときは、乾電池を取り出しておく。

ひどい唇の荒れやひび割れがある場合まれに刺激を強く感じる場合があります。その際には使用しない。

(唇のトラブルや痛みの原因)

注意



必ず守る

温熱ヘッドは同一部位に留めず移動させる。(唇のトラブルや体調不良の原因)



周囲に人がいるときは、不意の動きに注意して使用する。(けがの原因)

使用する前に温熱ヘッドにキズがないか確認する。(唇を傷つける原因)

ご使用上の注意

- 水洗いしない。また、水につけたり、水をかけたりしない。(故障の原因)
- 浴室など水のかかる所や湿気の多い所で使用したり放置しない。(故障やショートの原因)
- 使用後は必ずキャップを取りつける。(けが、故障の原因)

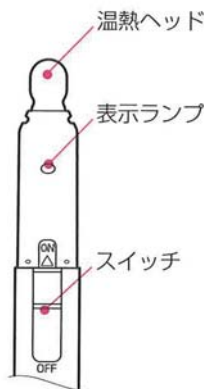
使いかた

 警告	唇とそのまわり(輪郭)以外に使用しない。 (事故やトラブルの原因)
 注意	唇に傷やひび割れがある場合は絶対に使用しない。 (唇のトラブルや痛みの原因)

1 リップクリームを唇に塗ります。
普段お使いのリップクリームをお使いください。
(口紅やグロス等メイクアップ化粧品は使用できません。)

2 スイッチを「ON」にすると表示ランプが点灯します。温熱ヘッドが温まるまで1分前後待ちます。

乾電池の容量が少なくなったり周囲温度が低くなると時間がかかることがあります。



お願い

表示ランプが点灯しない場合は、乾電池が正しく入っているか確認します。
正しく入っていれば乾電池の寿命です。
新しい乾電池と交換してください。

注意

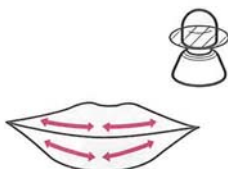
周囲温度は15℃～35℃でご使用ください。
15℃未満でご使用になると、

- ・ 乾電池の寿命が短くなる。
- ・ 温熱ヘッドが温まるまでの時間が長くなる。

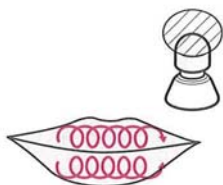
3 温熱ヘッドを唇にあて滑らすように動かします。

- 1回の使用は約2分間を目安にしてください。

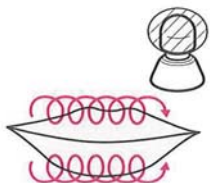
- ① 温熱ヘッドの側面を使い、唇の中央から口角に向けて動かします。



- ② 温熱ヘッド上部の丸い部分を使い、円を描くように動かします。



- ③ 温熱ヘッド全体を使い、唇の輪郭に円を描くように動かします。



注意

長時間使用し続けると、唇に負担がかかりトラブルの原因になります。

乾電池交換の目安

表示ランプが消えたりついたりすると、乾電池交換の合図です。
新しいアルカリ乾電池と交換してください。

使いかた

4 使用後、スイッチを「OFF」にして、
キャップをかぶせます。

- 温熱ヘッドや本体についたリップクリームは、ティッシュなどできれいにふきとってください。
- 唇や輪郭に残ったリップクリームが気になる場合は、軽くティッシュオフしてください。

注意

- 本体は絶対に水洗いしないでください。
(故障の原因)
- 温熱ヘッドや本体についたリップクリームは必ずふきとってください。
(リップクリームが本体内部に入り故障や異臭の原因)

○ お手入れ

- 本体の汚れは、水を含ませて固く絞った布でふき取ります。

注意

- 本体は水洗いしない。また水につけたり、水をかけたりしない。(故障の原因)
- アルコール、ベンジン、シンナーなどは使用しない。(変形、変色の原因)

○ 保存のしかた

キャップをかぶせ、湿気やホコリの少ない所に保存します。

⚠ 注意

水のかかるところや浴室など湿気の多いところに放置しない。(故障の原因)

1か月以上使用しないときは、乾電池を取り出しておく。(故障の原因)

注意

直射日光の当たるところ(夏期の自動車内など)、熱器具の近くに放置しない。(変形、変色の原因)

「故障かな」と思ったときは

修理を依頼される前に、次のことをお調べください。

症状	点検するところ	直しかた
表示ランプが点灯しない。またはついたり消えたりする。	乾電池の入れかたを間違えていませんか。	⊕⊖を確認し、正しく入れ直してください。
	乾電池が消耗していませんか。	新しいアルカリ乾電池と交換してください。
温かくならない。	乾電池が消耗していませんか。	
	周囲温度が15℃未満になっていませんか。	周囲温度が低いと時間がかかります。暖かい場所でご使用ください。
	周囲温度が35℃以上になっていませんか。	温熱ヘッドの表面温度と周囲温度の差がなくなり温かく感じない場合があります。
異常に熱くなる。	アルカリ乾電池以外の電池を使用していませんか。	アルカリ乾電池を使用してください。
使用回数が少ない。	周囲温度が低いと、温熱ヘッドを温めるまでの時間がかかるため、乾電池の寿命が短くなります。	
温熱ヘッドが回転しない。	本器の温熱ヘッドは固定式で回転しません。	—
振動しない。	本器に振動機能はついていません。	—

以上のことをお調べになり、それでも具合が悪いときは、ご自分で修理なさらないで、お買い上げの販売店にご相談ください。

トラブルQ&A

Q1.お風呂場で使用してもよいか。

- 防水構造ではありません。
→水のかかる場所や湿気の多い所で使用したり、保存しないでください。

Q2.目の周り等に使えますか。

- 本器は唇専用です。
→唇以外の部位には使用できません。

Q3.リップクリーム以外の化粧品を使用してもよいか。

(例えば、化粧水、乳液、美容液など)

- リップクリーム専用です。
→リップクリーム以外のメイクアップ化粧品(口紅、グロスなど)やその他の化粧品は使用できません。

Q4.使用できないのはどのような場合か。

- ひび割れや切り傷、できもの等がある唇には使用をしないでください。

Q5.その他のトラブル

- 唇に異常がある場合は、すみやかに使用を中止し、専門医にご相談ください。
- 機器に異常がある場合は、お買い上げの販売店または16ページのお客様ご相談窓口にご相談ください。

お客様ご相談窓口

日立家電品についてのご相談や修理はお買い上げの販売店へ

なお、転居されたり、贈り物でいただいたものの修理などで、ご不明な点は下記窓口にご相談ください。

修理などアフターサービスに関するご相談は
エコーセンターへ

TEL 0120-3121-68

FAX 0120-3121-87

(受付時間)

9:00~19:00 (365日)

携帯電話、PHSからもご利用できます。

商品情報やお取り扱いについてのご相談はお客様相談センターへ

TEL 0120-3121-11

FAX 0120-3121-34

(受付時間) 9:00~17:30(月~土)

9:00~17:00(日・祝日)

年末年始は休ませていただきます。

携帯電話、PHSからもご利用できます。

- 「持込修理」および「部品購入」については、上記サービス窓口にて各地区のサービスセンターをご紹介します。
- お客様が弊社にお電話でご連絡いただいた場合には、正確にご回答するために、通話内容を記録(録音など)させていただくことがあります。
- ご相談、ご依頼いただいた内容によっては弊社のグループ会社に個人情報を提供し対応させていただくことがあります。
- 修理のご依頼をいただいたお客様へ、アフターサービスに関するアンケートハガキを送付させていただくことがあります。

保証とアフターサービス (必ずお読み ください。)

保証書 (一体)

- この商品は保証書つきです。
- 保証書は、必ず「お買い上げ日」・「販売店名」などの記入をお確かめの上、販売店から受け取っていただき、内容をよくお読みの後、大切に保存してください。

保証期間

お買い上げの日から1年間

修理を依頼されるときは

持込修理

14ページに従って調べていただき、なお異常があるときは使用を中止し、必ずお買い上げの販売店にご相談ください。

■ 保証期間中は

修理に際しましては、保証書をご提示ください。

保証書の記載内容に基づいて修理させていただきます。

■ 保証期間が過ぎているときは

修理によって機能が維持できる場合には、ご希望により有料で修理させていただきます。

補修用性能部品の保有期間

- 当社は、このリップエステの補修用性能部品を、製造打ち切り後5年間保有しています。
- 補修用性能部品とは、その製品の機能を維持するために必要な部品です。

ご不明な点や修理に関するご相談は

修理に関するご相談並びにご不明な点は、お買い上げの販売店または16ページのお客様ご相談窓口にお問い合わせください。

仕様

電源	DC 1.5V 単4形アルカリ乾電池(LR03) 1個
質量	約30g (乾電池含む)

製品を廃棄するときのお願い

この製品には、リサイクル可能な部品が含まれています。

ご使用済み製品の廃棄に際しては、お住いの地域の条例などに従って処理してください。

販売元：株式会社 日立リビングサプライ

〒162-0814 東京都新宿区新小川町6-29 アクロポリス東京

製造元：日立マクセル株式会社

〒822-1296 福岡県田川郡福智町伊方4680

- 1.保証期間内でも次のような場合には有料修理となります。
 - (イ) 使用上の誤り、または改造や不当な修理による故障または損傷。
 - (ロ) お買い上げ後の落下、引っ越し、輸送などによる故障または損傷。
 - (ハ) 火災、地震、水害、落雷、その他の天災地変、公害や異常電圧による故障または損傷。
 - (ニ) 車両、船舶にとう載して使用された場合に生じた故障または損傷。
 - (ホ) 業務用など一般家庭以外で使用されて生じた故障または損傷。
 - (ヘ) 本書のご提示がない場合。
 - (ト) 本書にお買い上げ年月日、お客様名、販売店名の記入のない場合あるいは字句を書き換えられた場合。
- 2.この商品は持込修理の対象商品です。郵送などで修理依頼された場合の送料などはおお客様の負担となります。また、出張修理をご希望の場合には、出張に要する実費を申し受けます。
- 3.ご転居の場合は事前にお買い上げの販売店にご相談ください。
- 4.贈答品などで本書に記入してあるお買い上げの販売店に修理をご依頼になれない場合には、取扱説明書に記載の「お客様ご相談窓口」にご相談ください。
- 5.本書は再発行いたしませんので紛失しないよう大切に保存してください。
- 6.本書は日本国内においてのみ有効です。
Effective only in Japan

-
- この保証書は本書に明示した期間、条件のもとにおいて無料修理をお約束するものです。
したがってこの保証書によってお客様の法律上の権利を制限するものではありませんので、保証期間経過後の修理などについてご不明の場合は、お買い上げの販売店または取扱説明書に記載の「お客様ご相談窓口」にお問い合わせください。
 - お客様にご記入いただいた保証書の写しは、保証期間内のサービス活動およびその後の安全点検活動のために記載内容を利用して頂く場合がございますので、ご了承ください。
 - 保証期間経過後の修理、補修用性能部品の保有期間について詳しくは、取扱説明書をご覧ください。

修理メモ

日立リップエステ保証書


持込修理

保証期間内に取扱説明書などの注意書きにしたがった正常なご使用状態で故障した場合には、本書記載内容にもとづきお買い上げの販売店が無料修理いたします。お買い上げの日から下記の期間内に故障した場合には、商品と本書をお持ちいただき、お買い上げの販売店に修理をご依頼ください。

型 式	NR-500		
保 証 期 間	本体：1年		
※お買い上げ日	平成	年	月 日
※お 客 様	お 名 前	様	
	ご 住 所	〒 電話 ()	
※販 売 店	住 所 店 名	〒 電話 ()	

※印欄に記入のない場合は無効となりますから必ずご確認ください。

(裏面をご覧ください。)

 株式会社 日立リビングサプライ

〒162-0814 東京都新宿区新小川町6-29 アクロポリス東京
電話 お客様相談センター 0120-3121-11