

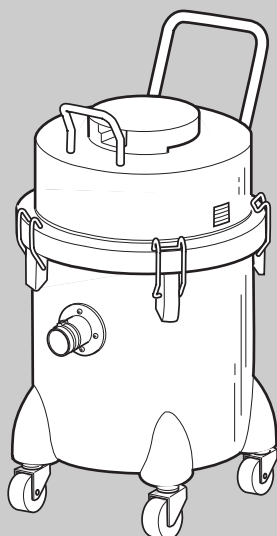
日立 業務用 掃除機

型式

シー ブイ

ディー

CV-110D



このたびは日立掃除機をお買い上げいただき、
まことにありがとうございました。
この掃除機は屋内の乾いた場所の掃除、
乾いたごみの吸い込み用です。
集塵機の代用として、あるいは他の機
械・設備に組み込み設置するなど、一
般の掃除以外の目的にはご使用になら
ないでください。
この取扱説明書をよくお読みになり、
正しくご使用ください。
特に「安全上のご注意」は必ずお読み
ください。

お読みになったあとは大切に保存してください。

●この掃除機は業務用のため保証書は添付して
おりません。

もくじ

ページ

安全上のご注意	2～3
各部のなまえと使いかた	4～5
ごみがたまったら	6
お手入れ	7
故障かなと思ったら	7
アフターサービス	8～9
別売り部品	10
仕様	10



4-A1559-1N



安全上のご注意

必ずお守りください




●ご使用前に、この「安全上のご注意」をよくお読みのうえ、正しくお使いください。



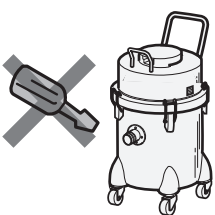

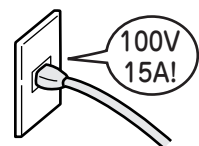

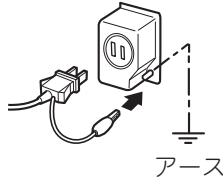

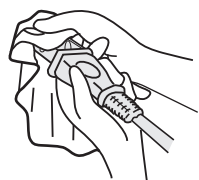


★ここに示した注記事項は

表示内容を見逃して誤った使い方をしたときに生じる危害や損害の程度を、次の表示で区分し、説明しています。

 警告	この表示の欄は、「死亡または重傷を負うことが想定される」内容です。
 注意	この表示の欄は、「傷害を負うことが想定されるか、または物的損害の発生が想定される」内容です。

絵表示の例

	「警告や注意を促す」内容のものです。
	してはいけない「禁止」内容のものです。
	必ず実行していただく「指示」内容のものです。

 警 告	
 分解禁止	絶対に分解したり修理・改造しない ●火災・感電・けがの原因になります。 ●修理はお買い上げの販売店、またはメーカー指定のお客様ご相談窓口にご相談ください。 
	定格15A以上・交流100Vのコンセントを単独で使う 100V 15A以上  ●他の器具と併用すると分岐コンセント部が異常発熱して発火することがあります。
 アースを確実に取り付ける	お手入れの際は必ず電源プラグをコンセントから抜く また、ぬれた手で抜き差ししない ●感電やけがをすることがあります。  アース
 清掃	電源プラグのほこりなどは定期的に乾いた布で拭きとる ●プラグにほこりなどがたまると、湿気などで絶縁不良となり、火災の原因になります。 
 禁止	グラインダー・溶接機などから発生する火花を含む粉じん、火のついたたばこの吸い殻など高温のものを吸わせない ●爆発したり、火災の原因になります。 

警告



禁止

灯油・ガソリン・シンナー・塗料・溶剤・可燃性ガスなど引火性のものを吸わせない
また、近くや雰囲気中で使用しない

- 爆発したり、火災の原因になります。



禁止

コードを傷つけたり、破損したり、加工したり、無理に曲げたり、ひっぱったり、ねじったり、たばねたりしない
また、重い物を載せたり、挟み込んだりしない

- コードが破損し、火災・感電の原因になります。



コードや電源プラグが傷んだり、コンセントの差し込みがゆるいときは使用しない

- 感電・ショート・発火の原因になります。




水ぬれ禁止

水・油・ぬれたごみなどを吸わせない
また、水・油などをかけない

- 爆発・火災・感電の原因になります。

屋外では使わない


- 絶縁劣化による感電・漏電火災の原因になります。



禁止

アルミニウム・マグネシウム・チタン・亜鉛や化学物質などの爆発性粉じん・ガス・蒸気を吸わせない
また、近くや雰囲気中で使用しない

- 爆発したり、火災の原因になります。



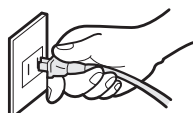
注意



電源プラグを抜く

使用時以外は、電源プラグをコンセントから抜く

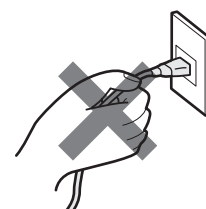
- けがややけど、絶縁劣化による感電・漏電火災の原因になります。



電源プラグを持つ

電源プラグを抜くときは、コードを持たずに必ず先端の電源プラグを持って引き抜く

- 感電やショートして発火することがあります。

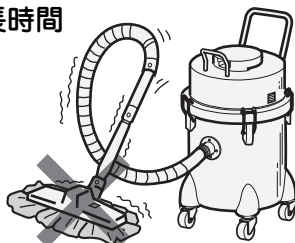


禁止

排気口をふさがない

- 火災の原因になります。
- 吸込口をふさいで長時間運転しない

- 過熱による本体の変形・発火の原因になります。



火気禁止

火気に近づけない

- 本体の変形によるショート・発火の原因になります。



禁止

セメント粉・合成樹脂粉・トナーなど固化するものや、金属粉・カーボン粉など導電性の微粉、薬品などを吸わせない

- 感電・ショート・発火の原因になります。
- 直径10 μ m以下の微粒子を吸わせない
- 発火の原因になります。



カーボン粉・鉄粉・薬品・洗剤など



ガラス

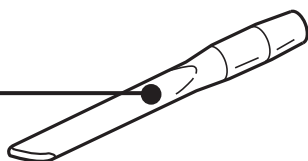


押しピン・針・ひも

各部のなまえと使いかた

すき間用吸口

- すき間、溝、壁ぎわなどの掃除にお使いください。



棚用吸口

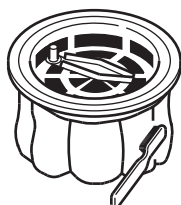
- 置物、棚などの掃除にお使いください。



接続ボタン

- 接続ボタンの頭を押しながら、穴に確実にはめ込みます。
- 取り外しはボタンを押しながら、吸口、延長管、アルミニウム製曲がりつぎてをねじって引き抜きます。


フィルターブラシ



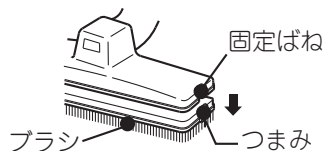
- フィルターのお手入れ時、落ちにくい汚れのブラッシングに使用します。

床用吸口

一般床の場合



じゅうたんの場合



- 一般床のお掃除には、ブラシを付けたままご使用ください。
- じゅうたんのお掃除には、ブラシを外してご使用ください。吸口の両端についているつまみを矢印方向に押しますと外れます。取り付けはつまみを矢印とは反対方向に押し込みます。

ご注意

- ひのきなどの柔らかい床の場合、強く押しつけて掃除しないでください。床に傷をつけることがあります。

アルミニウム製曲がりつぎて

前ハンドル

ケース

排気口

ホース

フィルター

6

プラスチック製延長管

カチッ

カチッ

カチッ

穴

アルミニウム製延長管

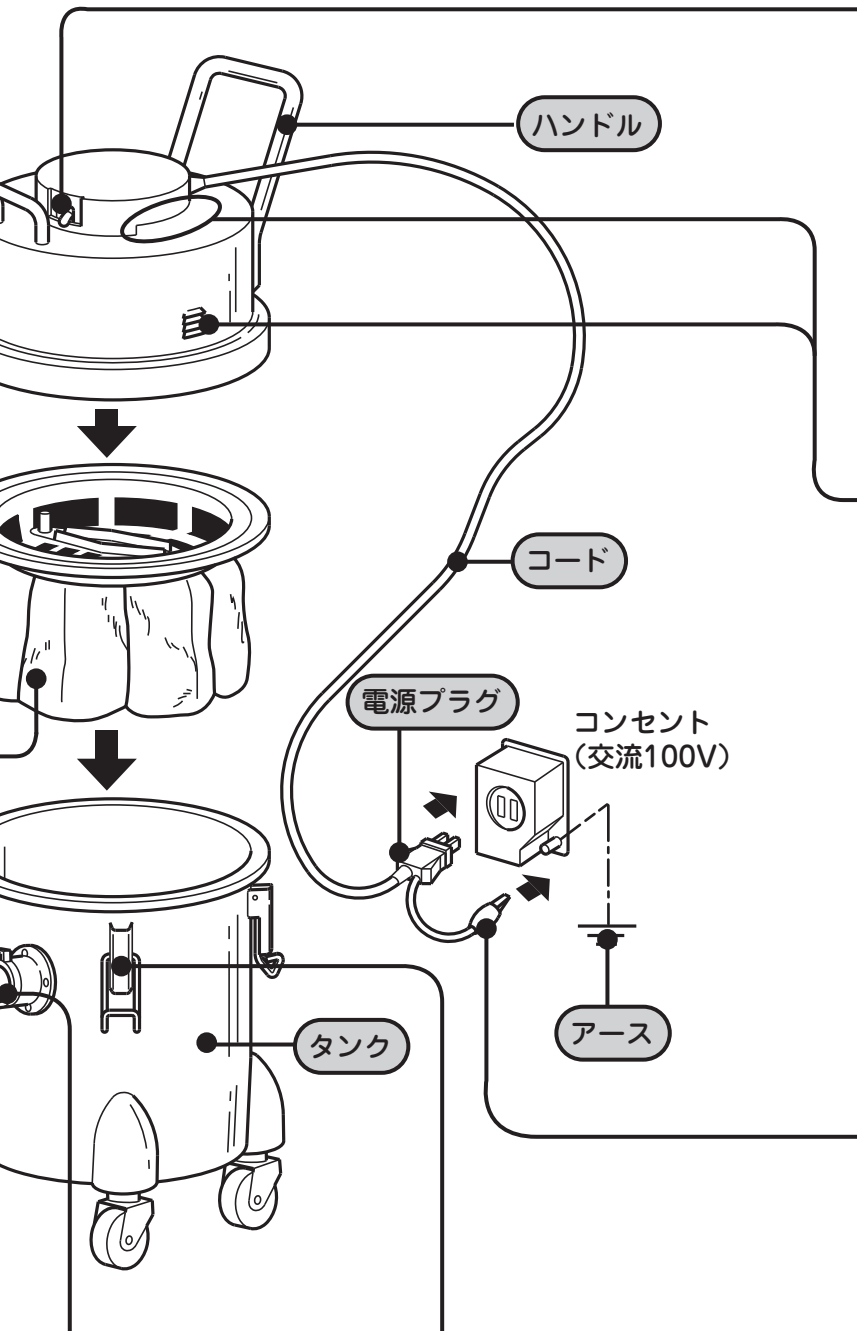
- 乾燥したごみを吸い込みますと、吸口とプラスチック製延長管、およびホースの表面に静電気を発生することがあります。アルミニウム製の曲がりつぎて、延長管を持ってお掃除してください。
- ホースおよびプラスチック製延長管の静電気でお困りの場合は、静電気防止用としてゴムホースおよびアルミニウム製延長管を販売店で求めください。

ホース

抜け止め凸部
抜け止めピン
①

- ホースの抜け止め凸部
●ホースの抜け止めピン

お掃除するときは各部分を中央の図のように組み立てます。
(👉のあとの数字は主な説明のあるページです)



ホース差し込み口

②

ホース

①

クランプ

②

①

- クランプを左右に引いてタンクを外します。
- クランプは必ず4か所掛けてお使いください。

スイッチ

ON OFF

ON: モーターが回ります。
OFF: モーターが止まります。

ご注意

- 電源プラグを差し込むときは必ずOFFの状態にしてください。

冷却空気取り入れ口

- ふさがないでください。モーターの過熱や故障の原因になります。
- 異物を吸わせないでください。故障の原因になります。

アースクリップ

警告

アースを確実に取り付ける。

- 故障や漏電のときに感電する恐れがあります。アースの取り付けは販売店にご相談ください。
- 鉄板床など導電性の高い場所で使用するときは、アースをしなければなりません。(労働安全衛生規則)
- 電源プラグをコンセントに差し込む前に、アースクリップをアース端子またはアース線に接続します。

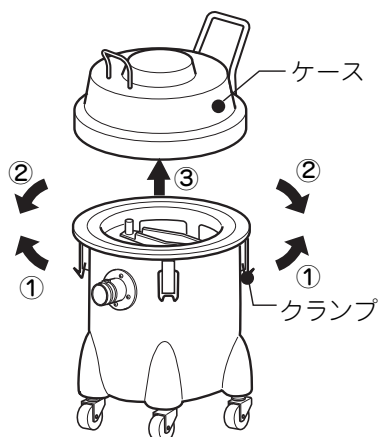
ご注意

- アースに関する工事は、専門工事が必要です。
- アースは電気工事士の有資格者がD種(第3種)接地工事をするよう、法令で定められています。
- 既設のアース端子がある場合は、アース性能が十分か確認が必要です。

ごみがたまったら

ごみの捨てかた

- 1** クランプを外し、ケースを持ち上げて外す。

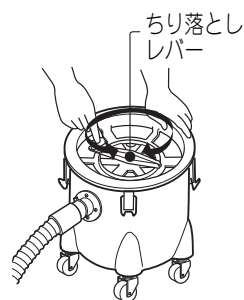


- 2** ちり落としをする。

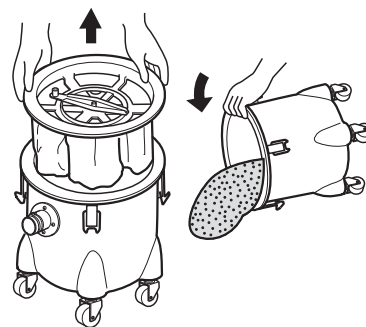
●ちり落としレバーのつまみを持って20回(左右各10回)ほど回してください。

ご注意

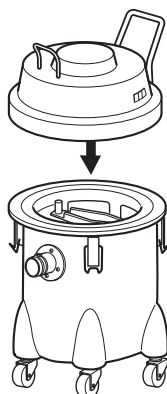
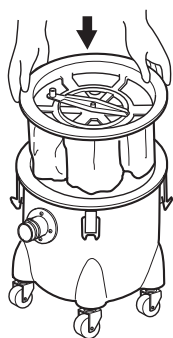
- ホースをつけたままちり落としをしてください。
 - フィルターをたたいてちり落とししないでください。
- ※フィルターの材質を傷め、破損の原因になります。



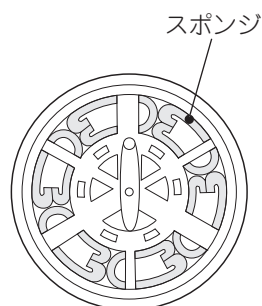
- 3** フィルターを取り出し、ごみを捨てる。



- 4** 元のようにセットする。



ご注意



- フィルターに付いているスポンジは通気性確保のため取り付けてありますので、捨てないでください。

使用上のご注意

フィルターは必ず取り付けてください。

※フィルターの内側にごみが残っていないか確認してください。フィルターの内側にごみが残った状態で使用すると、ごみがモーターに入り故障の原因になります。

※土ぼこりは目詰まりしやすく、タンクがいっぱいにならなくても吸込力が弱くなることがあります。

お手入れ

⚠ 警告



お手入れの際は必ず電源プラグをコンセントから抜く。また、ぬれた手で抜き差ししない。
●感電やけがをすることがあります。

フ ィ ル タ ー

ちり落としをしてごみを捨てたあとも吸込力が弱い場合は、ぬるま湯で洗浄してください。

ご注意 ●熱湯で洗ったり、火で乾かさないでください。

1 落ちにくい汚れは中性洗剤を加え、フィルターブラシでブラッシングする。



2 よくすすいで完全に乾かして元のようにセットする。

ご注意

●ぬれたまま使うと、すぐ目詰まりします。

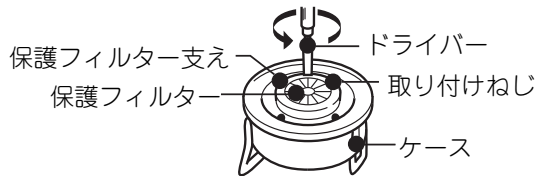
3 フィルターが破れていないか点検する。

ご注意

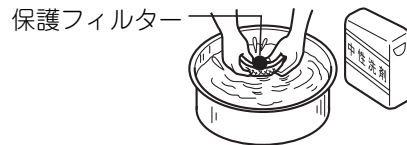
●フィルターが破れた状態で使用すると、ごみがモーターに入り故障の原因になります。

保 護 フ ィ ル タ ー

1 保護フィルター支えを取り外して保護フィルターを取り出す。



2 軽くもみ洗いし、よくすすいでから完全に乾かして元のようにセットする。



本 体 ・ 付 属 品

汚れは、水または中性洗剤を含ませてよく絞った布でふいてください。

ご注意 ●ベンジン、シンナーなどは、変色・変形などの原因になりますので使用しないでください。

故障かなと思ったら

こんなときは	調 べ る と こ ろ	直 し か た
吸込力が弱い	●タンク内にごみがいっぱいになっていませんか。	「ごみがたまったら」➡6をご覧ください、ごみを捨ててください。
ごみを捨てても吸込力が弱い	●フィルターが汚れていませんか。	「お手入れ」➡7をご覧ください、フィルターを洗ってください。
	●ホースや吸口にごみが詰まっていませんか。	ごみを取り除いてください。
モーターが回らない	●電源プラグがコンセントにしっかり差し込まれていますか。	電源プラグをコンセントにしっかり差し込んでください。
	●カーボンブラシの摩耗が原因の場合があります。このカーボンブラシは日立の特殊品ですから、交換はお買い上げの販売店にご用命ください。	
排気や本体があたたかくなる	●空気の流れてモーターを冷却しているためで、多少あたたかくなるのは異常ではありません。	

アフターサービス (よくお読みください)

- アフターサービスについてご不明の場合、そのほかお困りの場合は、お買上げの販売店かご相談窓口(☎ 9)にお問い合わせください。

部品の保有期間について

当社はこの掃除機の補修用性能部品を製造打ち切り後6年間保有しています。

- 補修用性能部品とは、その製品の機能を維持するために必要な部品です。

修理を依頼されるときは

- 「故障かなと思ったら」☎ 7に従って調べていただき、なお異常のあるときは、ご使用を中止し、必ず電源プラグを抜いてから、お買上げの販売店にご相談ください。

ご連絡していただきたい内容

品 名	電気掃除機
形 名	CV-110D
お買上げ日	年 月 日
故障の状況	できるだけ具体的に
ご 住 所	付近の目印なども併せてお知らせください。
お 名 前	
電 話 番 号	
訪問ご希望日	

修理料金の仕組み

修理料金＝技術料＋部品代＋出張料などで構成されています。

技術料	診断、部品交換、調整、修理完了時の点検などの作業にかかる費用です。サービスエンジニアの人件費、技術教育費、測定機器などの設備費、一般管理費などが含まれます。
部品代	修理に使用した部品代金です。そのほか修理に付帯する部材などを含む場合もあります。
出張料	製品のある場所へサービスエンジニアを派遣する場合の費用です。別途、駐車料金をいただく場合があります。

愛情点検

長年ご使用の掃除機の点検を！



ご使用の際、
このような
症状はあり
ませんか？

- スイッチを入れても、運転しない
- 電源プラグやコードを動かすと、通電したりしなかったりする
- 運転中、時々止まる
- 運転中、異常な音がする
- 本体が変形したり、異常に熱い
- ホースが破れている
- こげくさい“におい”がする
- そのほかの異常がある



ご使用
中 止

事故防止のため、
すぐにスイッチ
を切り、電源プ
ラグを抜いて、
販売店へ点検・
修理を依頼して
ください。

家電品ご相談窓口

日立家電品についてのご相談や修理はお買い上げの販売店へ

なお、転居や贈答品などで販売店がご不明な場合は、下記窓口にご相談ください。

※下記窓口の内容は、予告なく変更させていただく場合がございます。

ホームページに「よくあるご質問」について記載しておりますので、ご活用ください。

https://kadenfan.hitachi.co.jp/support/q_a/index.html

商品情報やお取り扱いについてのご相談窓口	修理に関するご相談窓口
TEL 0120-3121-11 携帯電話 050-3155-1111 (有料) FAX 0120-3121-34 (受付時間)9:00~17:30(月~土)、9:00~17:00(日・祝日) 年末年始は休ませていただきます。	TEL 0120-3121-68 携帯電話 0570-0031-68 (有料) FAX 0120-3121-87 (受付時間)9:00~18:00(月~土)、9:00~17:00(日・祝日)

- 「持込修理」および「部品購入」については、上記サービス窓口にて各地区のサービスセンターをご紹介させていただきます。
- ご相談、ご依頼いただいた内容によっては弊社のグループ会社に個人情報を提供し対応させていただくことがあります。
- 修理をご依頼いただいたお客様へ、アフターサービスに関するアンケートハガキを送付させていただくことがあります。

産業機器製品ご相談窓口

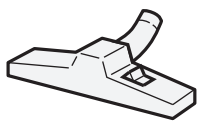
日立産機システムでは、つぎのサービスステーションを中心に、ゆき届いた保守・サービス活動を行っています。

ゆき届いたサービスネットワーク				
株式会社日立産機システム (本社) 〒101-0022 東京都千代田区神田練堀町3番地AKSビル (03)4345-6000				
北海道	北海道サービスステーション 〒063-0814 札幌市西区琴似四条1-1-30 (011)611-4151 FAX(011)642-2740			
東北	秋田サービスステーション 〒011-0951 秋田市土崎港相模町字沖谷地158-2 (018)846-9933 FAX(018)846-9937	福島サービスステーション 〒963-8041 郡山市富田町字町西32-2 (024)961-0500 FAX(024)961-0502	東北サービスステーション 〒985-0843 多賀城市月明2-3-2 (022)364-4121 FAX(022)364-4126	八戸サービスステーション 〒031-0071 八戸市沼館1-13-96 (0178)41-2711 FAX(0178)41-2718
関甲越	新潟サービスステーション 〒950-0892 新潟市東区寺山2-1-5 (025)274-6914 FAX(025)274-6910 茨城サービスステーション 〒312-0063 ひたちなか市田彦字二本松1646-2 (029)273-7424 FAX(029)273-7354	高崎サービスステーション 〒370-1201 高崎市倉賀野町2458-10 (027)377-9902 FAX(027)347-7863 甲信サービスステーション 〒392-0012 長野県諏訪市大字四賀2408-2 (0266)56-6222 FAX(0266)56-6625	栃木サービスステーション 〒323-0808 小山市出井1201-4 小山第3工業団地内 (0285)25-3536 FAX(0285)25-1438	筑波サービスステーション 〒300-0038 土浦市大町13-17 (029)826-5851 FAX(029)826-5861
首都圏	東京中央サービスステーション 〒135-8422 東京都江東区福住1-13-12 (03)5245-0358 FAX(03)5245-0522 東京サービスステーション 〒275-8520 千葉県習志野市茜浜3-1-2 (047)451-3111 FAX(047)451-3129	西東京サービスステーション 〒192-0033 八王子市高倉町21-7 (042)660-1078 FAX(042)648-5099 静岡サービスステーション 〒417-0034 富士市津田261-18 (0545)55-3260 FAX(0545)55-3265	埼玉サービスステーション 〒363-0002 桶川市赤堀1-35 (048)728-8521 FAX(048)728-8531	横浜サービスステーション 〒223-0057 横浜市港北区新羽町760-1 (045)540-2731 FAX(045)546-5101
北陸	北陸サービスステーション 〒939-8521 富山県富山市新根塚町1-4-43 (076)420-5711 FAX(076)420-6070			
中部	中部サービスステーション 〒456-8544 愛知県名古屋市中熱田区桜田町16-17 (052)884-5812 FAX(052)884-5817			
近畿	滋賀サービスステーション 〒521-1341 近江八幡市安土町上豊浦950-1 (0748)46-6606 FAX(0748)46-6616 姫路サービスステーション 〒672-8078 姫路市飾磨区英賀東浜甲1958-9 (0792)34-9571 FAX(0792)34-9573	京都サービスステーション 〒601-8141 京都市南区上鳥羽卯ノ花62 (075)661-1081 FAX(075)661-1091	大阪サービスステーション 〒660-0806 兵庫県尼崎市金楽寺町1-2-1 (06)4868-1201 FAX(06)4868-1233	神戸サービスステーション 〒652-0882 神戸市兵庫区芦原通4-2-34 (078)681-3811 FAX(078)681-6852
中国	岡山サービスステーション 〒702-8022 岡山市南区福成2-15-26 (086)263-3022 FAX(086)263-7285	中国サービスステーション 〒735-0029 広島県安芸郡府中町茂陰1-9-20 (082)282-8111 FAX(082)286-4037	山口サービスステーション 〒747-0822 防府市勝間3-9-17 (0835)23-7705 FAX(0835)23-7706	山陰サービスステーション 〒692-0000 島根県安来市西恵乃島町837-53 (0854)22-5552 FAX(0854)23-2673
四国	四国サービスステーション 〒761-8012 香川県高松市香西本町142-5 (087)882-1212 FAX(087)881-0080			
九州	北九州サービスステーション 〒803-0801 北九州市小倉北区西港町92-12 (093)582-1175 FAX(093)582-5148	九州サービスステーション 〒812-0051 福岡市東区箱崎ふ頭5-9-26 (092)651-0131 FAX(092)651-0136	南九州サービスステーション 〒891-0113 鹿児島市東谷山7-1-3 (099)260-2818 FAX(099)269-7232	

別売り部品

日立掃除機の販売店でお求めください。

床用吸口・D-321
希望小売価格 2,640円(税込)



ゴムホース
希望小売価格 14,410円(税込)



●上記希望小売価格は、価格改正に伴い変更する場合があります。

仕様

この製品は日本国内用です。電源電圧や電源周波数の異なる海外では使用できません。
また、アフターサービスもできません。

電 源	100V 50-60Hz共用	本 体 寸 法	長さ516mm×幅450mm×高さ816mm
消 費 電 力	1,000W	質 量	23kg (標準付属品を含む)
吸 込 仕 事 率	200W	標 準 付 属 品	ホース……………1本
運 転 音	73dB		延長管……………2本
集 じ ん 容 積	30L	付 属 応 用 部 品	床用吸口……………1個
コードの長さ	12m		すき間用吸口……………1個
			棚用吸口……………1個
			フィルターブラシ……………1個

別売り部品
仕様



お客様メモ

後日のために記入して
おいてください。
サービスを依頼される
とき、お役に立ちます。

ご購入店名 _____ 電話 _____

ご購入年月日 _____ 年 _____ 月 _____ 日

 **日立グローバルライフソリューションズ株式会社**

〒105-8410 東京都港区西新橋2-15-12
電話(03) 3502-2111