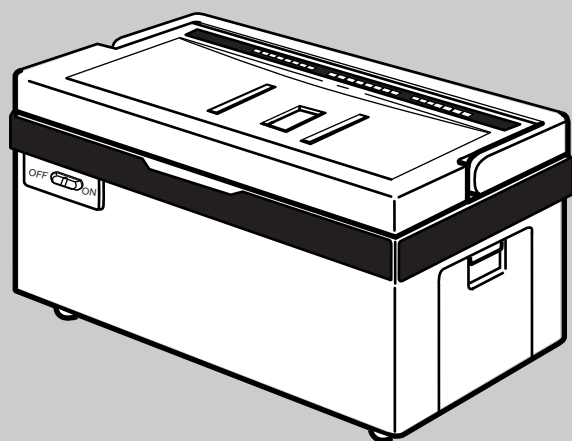


日立 黒板ふき 掃除機  
CV-6J

保証書付き 保証書はこの取扱説明書の裏表紙についています。



## もくじ

ページ

安全上のご注意

2 ~ 3

各部のなまえと使いかた

4 ~ 5

チョーク粉の捨てかた

5

お手入れ

6

故障かなと思ったら

6

アフターサービスと保証について

7

ご相談窓口

7

このたびは日立掃除機をお買い上げいただき、  
まことにありがとうございました。  
この掃除機は乾式屋内用で、黒板ふきの  
掃除(チョーク粉の吸い取り)専用です。  
集塵機の代用として、あるいは他の機  
械・設備に組み込み設置するなど、黒  
板ふきの掃除以外の目的にはご使用に  
ならないでください。  
この取扱説明書をよくお読みになり、  
正しくご使用ください。  
特に「安全上のご注意」は必ずお読み  
ください。  
お読みになったあとは、大切に保存してください。

## 仕 様

電 源	100V 50-60Hz共用	寸 法	長さ 幅 高さ 280mm × 160mm × 160mm
消 費 電 力	300W		
集 じ ん 容 積	チョーク粉130g		
コードの長さ	2m	質 量	2kg



# 安全上のご注意

必ずお守りください




ご使用前に、この「安全上のご注意」をよくお読みのうえ、正しくお使いください。





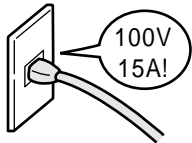



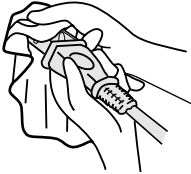





ここに示した注記事項は

表示内容を無視して誤った使い方をしたときに生じる危害や損害の程度を、次の表示で区分し、説明しています。

 <b>警告</b>	この表示の欄は、「死亡または重傷を負うことが想定される」内容です。
 <b>注意</b>	この表示の欄は、「傷害を負うことが想定されるか、または物的損害の発生が想定される」内容です。

## 絵表示の例

	「警告や注意を促す」内容のものです。
	してはいけない「禁止」内容のものです。
	必ず実行していただく「指示」内容のものです。


 <b>警 告</b>	
 分解禁止	絶対に分解したり修理・改造しない 火災・感電・けがの原因になります。 修理はお買い上げの販売店、またはメーカー指定のお客様ご相談窓口にご相談ください。 
 100V 15A以上	定格15A以上・交流100Vのコンセントを単独で使う  他の器具と併用すると分岐コンセント部が異常発熱して発火することがあります。
 電源プラグを抜く	お手入れの際は必ず電源プラグをコンセントから抜く また、ぬれた手で抜き差ししない 感電やけがをすることがあります。 
 清掃	電源プラグのほこりなどは定期的に乾いた布で拭きとる プラグにほこりなどがたまると、湿気などで絶縁不良となり、火災の原因になります。 
 禁止	灯油、ガソリン、可燃性ガス、たばこの吸い殻などを吸わせない 火災の原因になります。  カーボン粉・鉄粉・洗剤・押しピン・針・ひも 多量の小麦粉など  じゅうたん洗剤などの泡  ガラス・水・ぬれたごみ  たばこ

## 警告



水ぬれ禁止

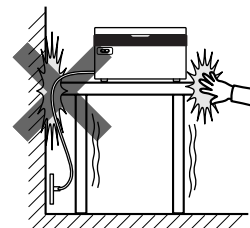
水洗いや風呂場での使用は絶対にしない  
感電する場合があります。



禁止

コードを傷つけたり、破損したり、加工したり、無理に曲げたり、ひっぱったり、ねじったり、たばねたりしない  
また、重い物を載せたり、挟み込んだりしない

コードが破損し、  
火災・感電の原因  
になります。



コードや電源プラグが傷んだり、コンセントの差し込みがゆるいときは使用しない  
感電・ショート・  
発火の原因になります。



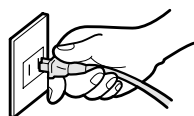
## 注意



電源プラグを抜く

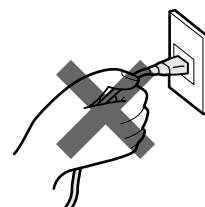
使用時以外は、電源プラグをコンセントから抜く

けがややけど、絶縁劣化による感電・漏電火災の原因になります。



電源プラグを持つ

電源プラグを抜くときは、コードを持たずに必ず先端の電源プラグを持って引き抜く  
感電やショートして  
発火することがあります。



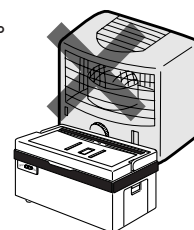
禁止

排気口をふさがない  
火災の原因になります。  
吸込口をふさいで長時間運転しない  
過熱による本体の変形・  
発火の原因になります。



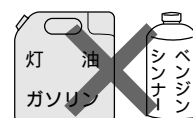
火気禁止

火気に近づけない  
本体の変形によるショート・  
発火の原因になります。

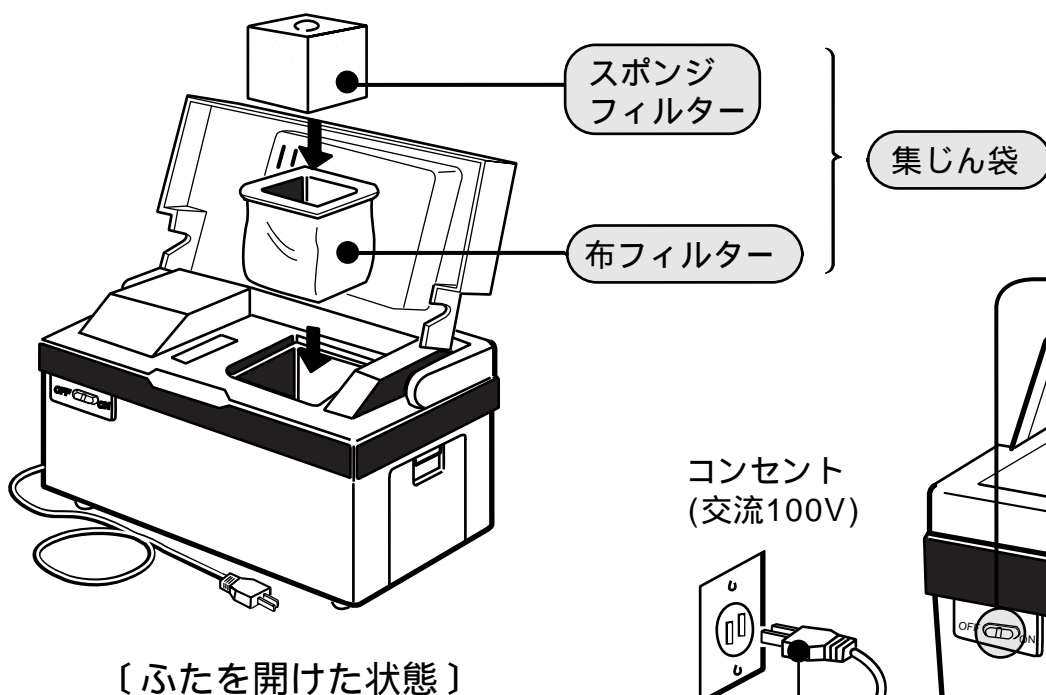


禁止


引火性のもの（ガソリン、ベンジン、シンナー）の近くで使用しない  
爆発や火災の原因になります。



# 各部のなまえと使いかた




## ふ た



ふたは磁石により固定されています。  
本体の凹部に指先を入れて上に押し上げると開きます。

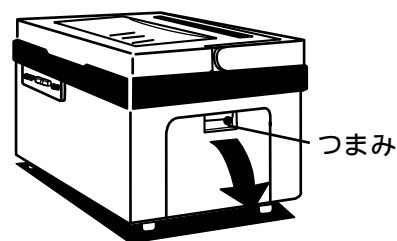
**ご注意** 無理に押し広げないでください。  
破損の原因になります。

## 吸 込 口



黒板ふきをふたの上のせ、前後に数回往復させてください。  
チョーク粉は吸込口から吸い取られます。

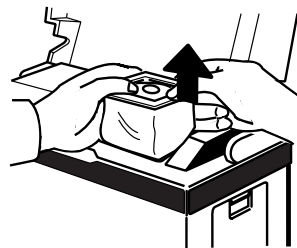
## ポケット




つまみを押し下げながらポケットのふたを開きます。  
チョークなどの小物を入れておくことができます。

# チョーク粉の捨てかた

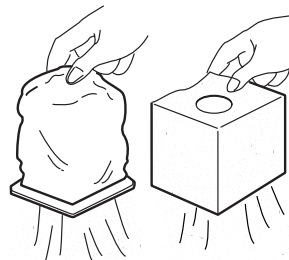
- 1 ふたを開けて集じん袋を取り出す。



- 2 スポンジフィルターを布フィルターから取り出す。



- 3 軽くはたいてチョーク粉を落とす。



- 4 スポンジフィルターの穴を上面にして集じん袋を組み立て、元のようにセットする。



## ご注意

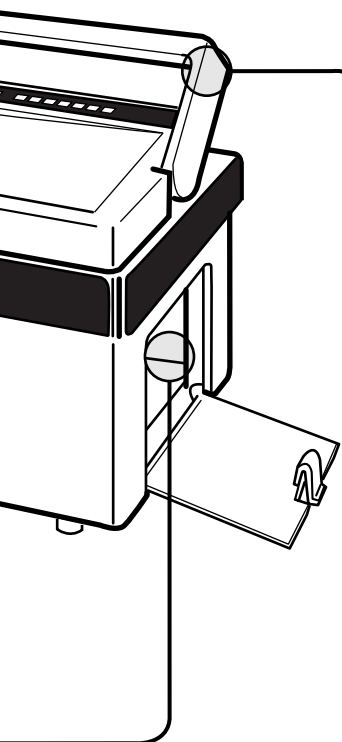
スポンジフィルター、布フィルターは必ず元のようにセットしてください。

チョーク粉がモーターに入り故障の原因になります。


チョーク粉が本体の中に落ちたりふたの裏側に付いた場合には、必ず電源プラグをコンセントから抜いてモーターの回転が止まったことを確認してから、固く絞ったぞうきんなどでふき取ってください。

チョーク粉は、集じん袋一杯にならないうちに、早めに捨ててください。

集じん袋が目詰まりし、部品の変形やモーター故障の原因になります。



## ハンドル



ハンドルを起こして本体を持ち運びます。

**ご注意** ハンドルを持って振り回さないでください。破損の原因になります。

## スイッチ

OFF  ON

ON : モーターが回ります。

OFF : モーターが止まります。

# お手入れ

## ⚠ 警 告



お手入れの際は必ず電源プラグをコンセントから抜く。また、ぬれた手で抜き差ししない。  
感電やけがをすることがあります。

## 集じん袋



集じん袋の目詰まりがひどくなった場合には、つぎの要領でお手入れしてください。  
スポンジフィルターと布フィルターを水で軽くもみ洗いする。  
よくすすいで陰干しにし、完全に乾いてから使用する。

### ご注意

傷をつけないようにていねいに取り扱ってください。  
熱湯で洗ったり、電気洗濯機で洗わないでください。  
火で乾かさないでください。

## 本 体

静電気によりほこりが付着したり、汚れがひどくなった場合には中性洗剤または水を含ませてよく絞った布でふいてください。

### ご注意

ベンジン、シンナーなどは、変色・変形などの原因になりますので使用しないでください。

# 故 障 か な と 思 っ た ら

こんなときは	調べるところ	直しかた
吸込力が弱い	集じん袋内にチョーク粉がたまっていませんか。	「チョーク粉の捨てかた」➡5をご覧ください、チョーク粉を捨ててください。
チョーク粉を捨てても吸込力が弱い	集じん袋が目詰まりしていませんか。	「お手入れ」➡6をご覧ください、集じん袋(スポンジフィルター、布フィルター)を水洗いしてください。
モーターが回らない	電源プラグがコンセントにしっかり差し込まれていますか。	電源プラグをコンセントにしっかり差し込んでください。
排気や本体があたたかくなる	空気の流れてモーターを冷却しているためで、多少あたたかくなるのは異常ではありません。	

## お客様メモ

後日のために記入しておいてください。

サービスを依頼されるとき、お役に立ちます。

購入店名

電話

ご購入年月日

平成

年

月

日



# アフターサービスと保証について

## 使用中に異常が生じたときは

この取扱説明書をよくお読みのうえ、「故障かなと思ったら」➡6の点検をしていただき、それでも故障と思われる場合には、ご自分で修理なさらないで買い上げの販売店にご相談ください。

アフターサービスについてご不明の場合、その他お困りの場合は、買い上げの販売店にご相談窓口(➡7)にお問い合わせください。

アフターサービスをお申しつけのときお知らせください。

- 1 形名 - CV-6J
- 2 症状 - できるだけ詳しく



## 保証について

この商品は保証書付きです。

保証書は販売店で所定事項を記入してお渡しいたしますから、記載内容をご確認いただき、大切に保存してください。

保証期間は買い上げの日から1年間です。

なお、保証期間中でも有料になることがありますので、保証書をよくお読みください。

保証期間経過後の修理については、販売店にご相談ください。

修理によって機能が維持できる場合は、お客様の要望により有料修理いたします。

当社は販売店からの注文により、補修用性能部品を販売店に供給します。

## 転居される場合

ご転居により、買い上げの販売店のアフターサービスを受けられなくなる場合は、前もって販売店にご相談ください。ご転居先での日立の家電品取扱店を紹介させていただきます。

電源周波数の異なる地区へのご転居に際しても、部品の交換は不要です。

## 部品の保有期間について

この掃除機の補修用性能部品の保有期間は製造打ち切り後6年です。

補修用性能部品とは、その商品の機能を維持するために必要な部品です。

故障かなと思ったら  
お手入れ

## 愛情点検



### 長年ご使用の掃除機の点検を

ご使用の際、このような症状はありませんか？

スイッチを入れても時々運転しないことがある。  
コードを折り曲げると、通電したり、しなかったりする。  
運転中に異常な音や振動がする。  
本体が変形していたり、異常に熱い。  
焦げ臭い“におい”がする。  
その他の異常があるとき。

ご使用中止

このような症状のときは、故障や事故防止のため、スイッチを切り、コンセントから電源プラグを抜いて必ず販売店に点検・修理をご相談ください。

## ご相談窓口

### 日立家電品についてのご相談や修理はお買い上げの販売店へ

なお、転居されたり、贈物でいただいたものの修理などで、ご不明な点は下記窓口にご相談ください。

修理などアフターサービスに関するご相談は

TEL 0120-3121-68

FAX 0120-3121-87

(受付時間) 365日 / 9:00 ~ 19:00

商品情報やお取り扱いについてのご相談は

TEL 0120-3121-11

FAX 0120-3121-34

(受付時間) / 9:00 ~ 17:30(月~土)、9:00 ~ 17:00(日・祝日)  
年末年始は休ませていただきます。

携帯電話、PHSからもご利用できます。

お客様が弊社にお電話でご連絡いただいた場合には、正確にご回答するために、通話内容を記録(録音など)させていただきます。

ご相談、ご依頼いただいた内容によっては弊社のグループ会社に個人情報を提供し対応させていただくことがあります。

出張修理のご依頼をいただいたお客様へ、アフターサービスに関するアンケートハガキを送付させていただくことがあります。

ご相談窓口  
アフターサービスと保証について

# 日立掃除機 保証書

持込修理

この保証書は取扱説明書、本体貼付ラベル等の注意書きに従った使用状態で保証期間内に故障した場合に、本書に記載されている内容に基づき、無料修理をお約束するものです。無料修理をご依頼になる場合は、お買い上げの販売店に商品と本書をご持参ご提示ください。

形名	CV-6J	お 買 い 上 げ 日	保 証 期 間
		平成    年    月    日	本体：1 年
お客様	ご 住 所		
	ご 名 前	様	
販売店	ご 住 所		
	ご 名 前	様	
	電 話	(                      )	

印欄に記入のない場合は無効となりますから必ずご確認ください。

- 保証期間内でも次のような場合には有料修理となります。
  - (イ)使用上の誤り、または改造や不当な修理による故障または損傷。
  - (ロ)お買い上げ後の取付場所の移動、落下、引っ越し、輸送等による故障または損傷。
  - (ハ)火災、地震、水害、落雷、その他の天災地変、公害や異常電圧による故障または損傷。
- (二)車両、船舶にとう載して使用された場合に生じた故障または損傷。
- (ホ)業務用に使用されて生じた故障または損傷。
- (ヘ)本書のご提示がない場合。
- (ト)本書にお買い上げ年月日、お客様名、販売店名の記入のない場合、あるいは字句を書き換えられた場合。
- この商品は持込修理の対象商品です。郵送などで修理依頼された場合の送料などはお客様の負担となります。また、出張修理をご希望の場合には、出張に要する実費を申し受けます。
- ご転居の場合は事前にお買い上げの販売店にご相談ください。
- 贈答品等で本書に記入してあるお買い上げの販売店に修理をご依頼になれない場合にはご相談窓口( 7 )にご相談ください。
- 本書は再発行いたしませんので紛失しないよう大切に保存してください。
- 本書は日本国内においてのみ有効です。Effective only in Japan.

この保証書は本書に明示した期間、条件のもとにおいて無料修理をお約束するものです。したがってこの保証書によって保証書を発行している者(保証責任者)、及びそれ以外の事業者に対するお客様の法律上の権利を制限するものではありませんので、保証期間経過後の修理等についてご不明の場合は、お買い上げの販売店またはご相談窓口( 7 )にお問い合わせください。

お客様にご記入いただいた保証書の写しは、保証期間内のサービス活動及びその後の安全点検活動のために記載内容を利用させていただく場合がございますので、ご了承ください。

保証期間経過後の修理、補修用性能部品の保有期間について詳しくは、「アフターサービスと保証について」( 7 )をご覧ください。

修理メモ

日立アプライアンス株式会社

〒105-8410 東京都港区西新橋2-15-12  
電話 (03)3502-2111