

# カンタンお手入れガイド

詳しくは「取扱説明書」をご覧ください。  
また「取扱説明書」の「安全上のご注意」を  
お読みいただき、正しくお使いください。

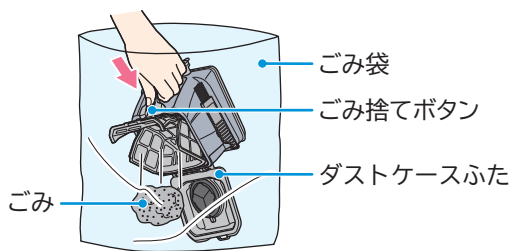
こまめなお手入れがサイクロン式クリーナーの強い吸引力を保ちます。

## ごみの捨てかた

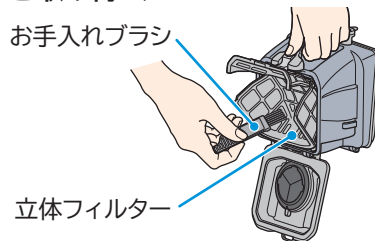
お掃除が終わったら、「立体フィルター」と「クリーンフィルター」のごみを捨ててください。

### ①「立体フィルター」のごみを捨てる

- 1** ダストケースを大きめのごみ袋に入れ、  
ダストケースふたを下方に向けて  
ごみ捨てボタンを押す



- 2** 付属のお手入れブラシで、  
立体フィルターの目詰まり  
を取り除く



立体フィルターは、取り外して  
お手入れできます。

#### ⚠ 注意

##### けがのおそれあり

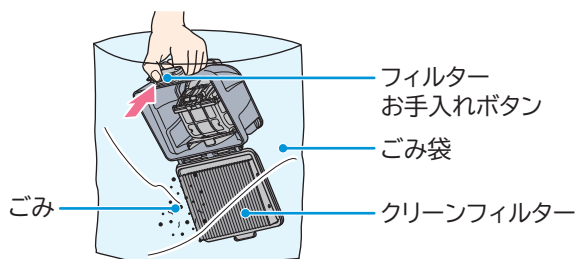
ガラスの破片や虫ピンなど鋭利なものを誤って吸込んでいる場合があります。注意してお手入れしてください。

#### お願い

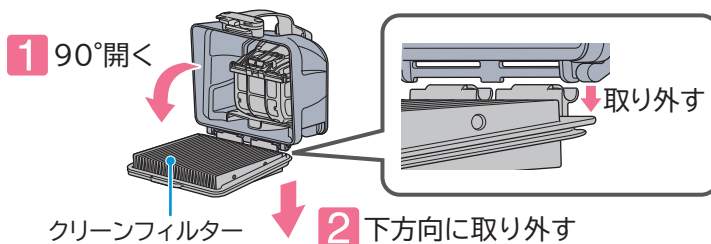
付属の「お手入れブラシ」以外の  
ブラシは使用しないでください。

### ②「クリーンフィルター」のごみを捨てる

- 1** ダストケースを大きめのごみ袋に入れ、  
クリーンフィルターを下方に向けて  
フィルターお手入れボタンを押す  
クリーンフィルターを軽くたたいて、  
付着したごみを落としてください。



- 2** クリーンフィルターを取り外す

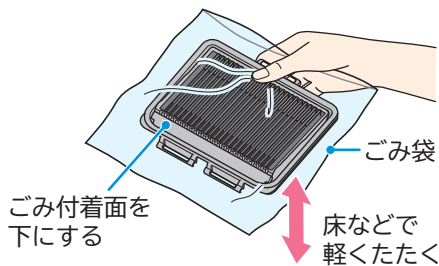


- 3** クリーンフィルターをごみ袋に入れ、床などで軽く  
5回程度たたいてひだの奥にたまったごみを取り除く

#### ⚠ 注意

##### 傷を付けるおそれあり

床に傷が付くおそれがある場合は、新聞紙などを厚めに敷いてください。



- 4** クリーンフィルターの表面に付着したごみをお手入れ  
ブラシで取り除く

お手入れ後は、取り外した逆の手順で取り付けてください。



■ティッシュペーパーを使用すると、ごみ捨てがさらに簡単・清潔になります。  
「取扱説明書」の「ティッシュペーパーの取り付けかた」をご確認ください。

# 水洗いのしかた(ダストケースは丸洗いできます)

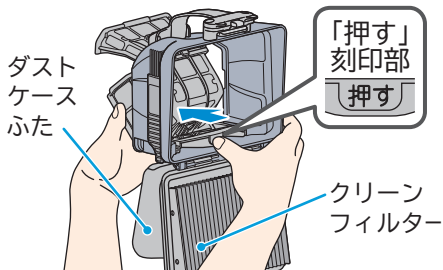
- ダストケースのごみを捨てても「本体のランプが点灯した」、「吸込力が弱くなった」ときは、各フィルターを水洗いしてください。
- 各フィルターを水洗いしたときは、十分に自然乾燥させてください。  
クリーンフィルターの乾燥には約12時間必要です。(乾燥時間は、環境や季節によって異なります)  
ぬれたままでご使用になると、フィルターが早期に目詰まりし、吸込不良や異臭発生の原因となります。

**お願い** ●付着しているごみは、軽く落としてから水洗いしてください。  
●付属の「お手入れブラシ」以外のブラシは使用しないでください。

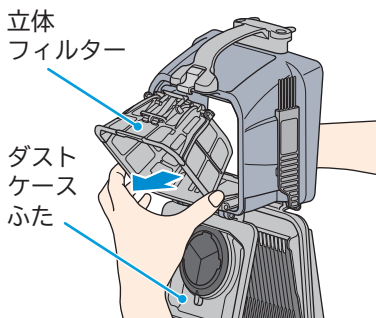
## ■立体フィルター

### 取り外し

- 1 ダストケースふた、クリーンフィルターを開けて、立体フィルターの「押す」刻印部を指で押す

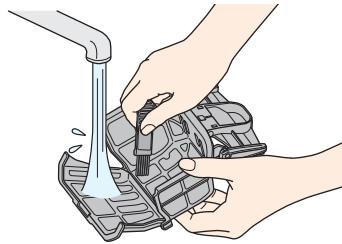


- 2 立体フィルターの枠を持ち、ダストケースふた側から引き出す



### 水洗い

- 1 立体フィルターの内側、外側を水洗いする

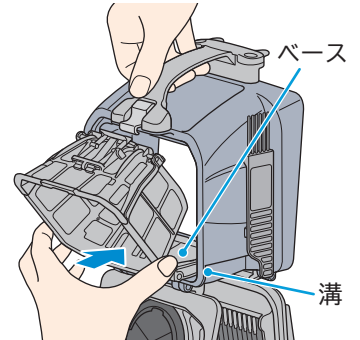


- 2 ダストケースの内側を水洗いする

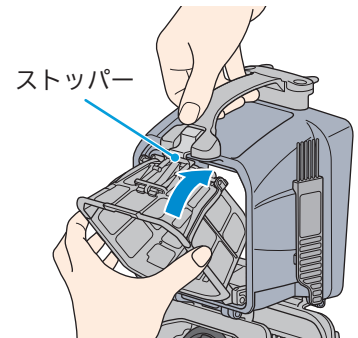


### 取り付け

- 1 立体フィルターのベースをケースの溝に差し込む



- 2 立体フィルターのストッパーを押し込む

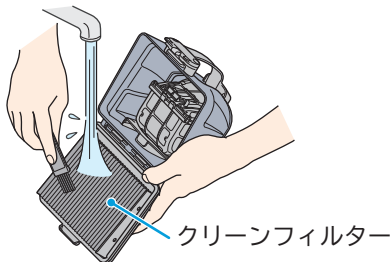


### 注意 けがのおそれあり

ガラスの破片や虫ピンなど鋭利なものを誤って吸い込んでいる場合があります。注意してお手入れしてください。

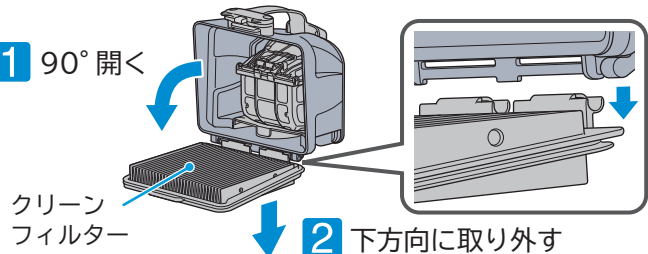
## ■クリーンフィルター

ひだの奥にたまったごみを水で流してください。



### 取り外してお手入れする場合 (クリーンフィルターの取り外しかた)

- 1 90° 開く



お手入れ後は、取り外した逆の手順で取り付けてください。

強い吸引力でお掃除していただくためには、こまめなごみ捨て、フィルターのお手入れをおすすめします。「取扱説明書」の「ごみの捨てかた」をお読みいただき、ダストケースのごみは、「ごみすてライン」(目安)を超える前に捨ててください。ダストケースのお手入れをしても「吸込力が弱い」、「運転中に止まる」などのときは修理を依頼される前に、「取扱説明書」の「お困りのとき」をもう一度ご確認ください。

商品情報やお取り扱いについてのご相談窓口

TEL 0120-3121-11 携帯電話・PHSから 050-3155-1111(有料) FAX 0120-3121-34

(受付時間)9:00~17:30(月~土)、9:00~17:00(日・祝日) 年末年始は休ませていただきます。