

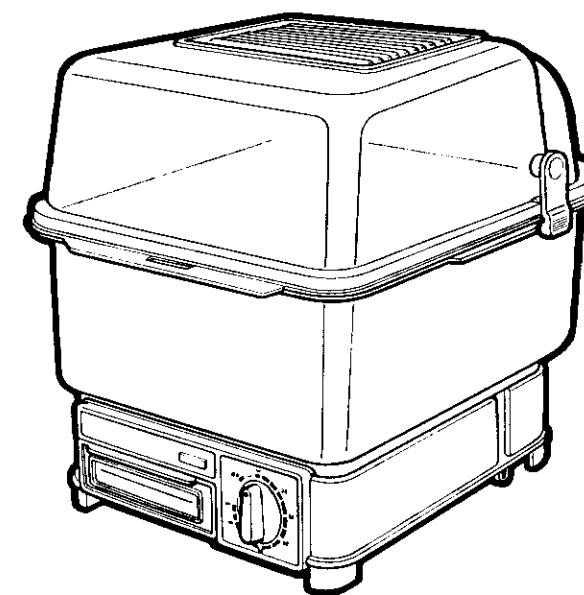
このたびは日立食器乾燥器をお求めいただき、まことにありがとうございます。この取扱説明書をよくお読みのうえ、正しくお使いください。お読みになった後はご相談窓口一覧表とともに大切に保存してください。

取扱説明書〈保証書付〉

裏表紙についています。

家庭用

日立食器乾燥器 KD-500形



もくじ

各部のなまえ	1
使いかた	2~3
必ずお守りください	2~3
お手入れ	4
仕様	4
アフターサービスと保証	4
保証書	裏表紙

日立食器乾燥器保証書 持込修理

保証期間内に取扱説明書、本体ラベル等の注意書きにしたがって正常な使用状態で使用して故障した場合には、本書記載内容にもとづきお買い上げの販売店が無料修理いたします。お買い上げの日から下記の期間内に故障した場合は、商品と本書をお持ちいただき、お買い上げの販売店に修理をご依頼ください。

形名	KD-500		※お買い上げ日	保証期間
			平成 年 月 日	本体：1年
※お客様	ご住所 ご芳名			様
※販売店	住所 店名			電話

※印欄に記入のない場合は無効となりますから必ずご確認ください。

- 保証期間内でも次のような場合には有料修理となります。
 - (イ)使用上の誤り、または改造や不当な修理による故障または損傷。
 - (ロ)お買い上げ後の落下、引っ越し、輸送等による故障または損傷。
 - (ハ)火災、地震、水害、落雷、その他の天災地変、公害や異常電圧による故障または損傷。
 - (ニ)業務用に使用されて生じた故障または損傷。
 - (ホ)本書のご提示がない場合。
 - (ヘ)本書にお買い上げ年月日、お客様名、販売店名の記入のない場合あるいは字句を書き換えられた場合。
- この商品について出張修理をご希望の場合には、出張に要する実費を申し受けます。
- ご転居の場合は事前にお買い上げの販売店にご相談ください。
- 贈答品等で本書に記入してあるお買い上げの販売店に修理をご依頼になれない場合には別紙の日立家電品ご相談窓口一覧表をご覧のうえ、お近くの窓口にご相談ください。
- 本書は再発行いたしませんので紛失しないよう大切に保存してください。
- 本書は日本国内においてのみ有効です。Effective only in Japan.

●この保証書は本書に明示した期間、条件のもとにおいて無料修理をお約束するものです。したがってこの保証書によってお客様の法律上の権利を制限するものではありませんので、保証期間経過後の修理等についてご不明の場合は、お買い上げの販売店または別紙の日立家電品ご相談窓口一覧表の窓口にお問い合わせください。

●保証期間経過後の修理、補修用性能部品の保有期間について詳しくは、取扱説明書をご覧ください。

修理メモ

.....

.....

.....

日立家電販売株式会社

〒105 東京都港区西新橋2-15-12 電話(03)502-2111

ってください。
ください。

分
わらかいもの

かやゴミが
集まりま
す。1回程度水
洗いを
してください。

cm

正

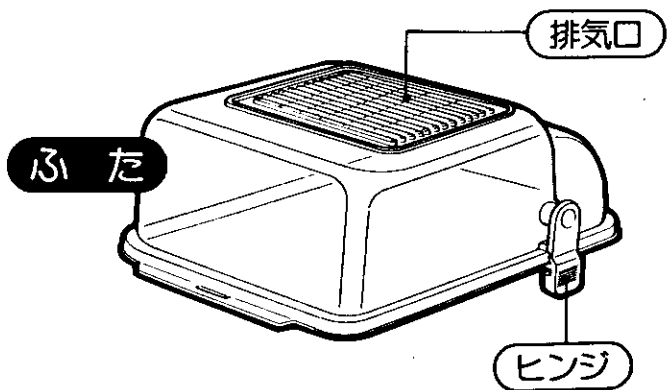
してお渡しい
うえ大切に保

年間です。
ありますので

販売店にご相
維持できる場
合にいたします。
補修用性能部

ついで
部品を製造打

各部のなまえ



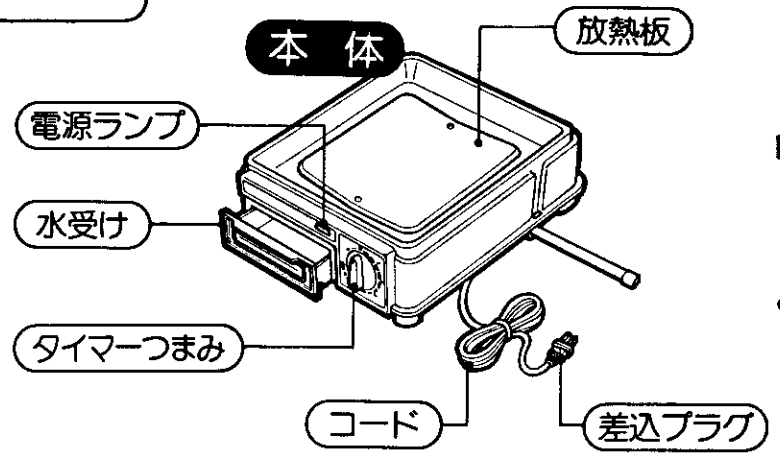

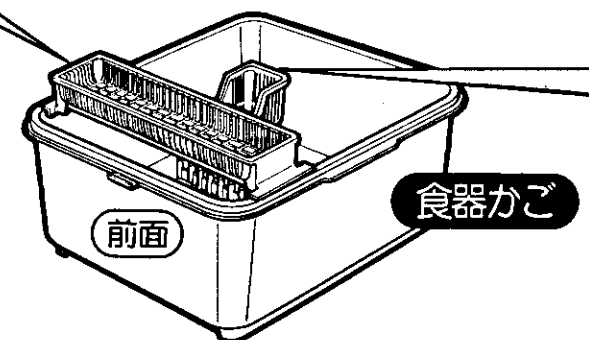
ふた

- つけかた
左右のヒンジを外側に広げ、食器かごのふちに固定します。
- はずしかた
左右のヒンジを外側に広げ、持ち上げます。

たな

食器かごにセットして使います。

- 熱に弱いプラスチック製食器をのせて乾燥できます。
- よく使う食器や小物食器をのせておきますと取り出すのに便利です。



組み立て

下から本体、食器かご、ふたの順に積み重ねてください。

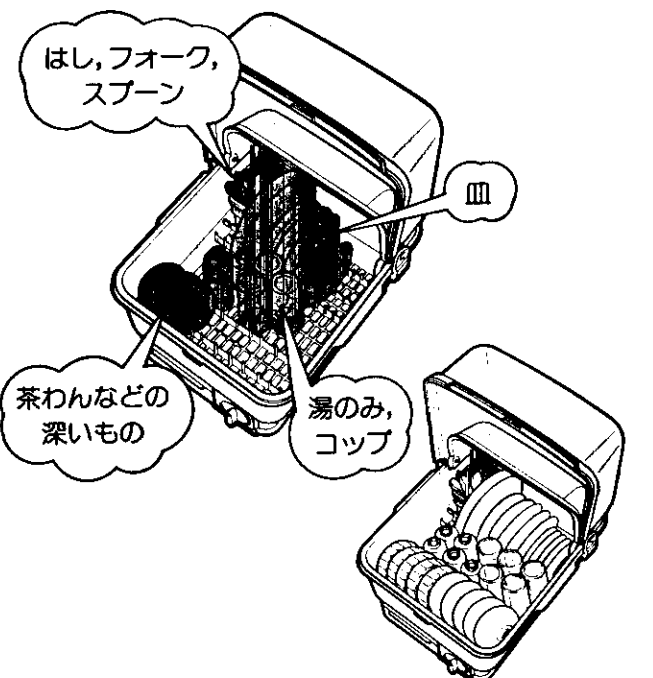
●食器かごは前後まちがえないようにセットしてください。

使いかた

4ページの「お手入れ」をごらんになり、きれいにしてからお使

2 食器を入れます

水滴をよく切り、食器たてのピンの間にきちんと立てて入れてください。

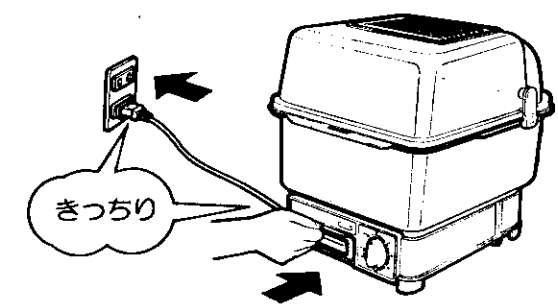


標準食器量の目安 (一度に入る量)

大皿(19~23cm)	2枚	汁	わ	ん	5個
中皿(16~19cm)	5枚	湯	の	み	5個
小皿(16cm以下)	5枚	はし、フォーク、			5人分
茶	わ	ん	5個	スプーン など	

標準乾燥時間は約90分です。ただし室温や湿度、食器の入れかたによって多少の差があります。

1 水受けを確認します




- 水受けが確実にセットされていないと、水がもれたりすることがあります。
- 本体を逆さまにして運転しないでください。

- はし、スプーン、フォークは大きいものと小さいものはしかごに分けて入れてください。便利に使えます。
- 大皿で23cm以上のものは、最後に他の食器の上のせてください。


必ずお守りください 感電・火災

使用場所に注意



傾いていると正常に動作しない場合があります。

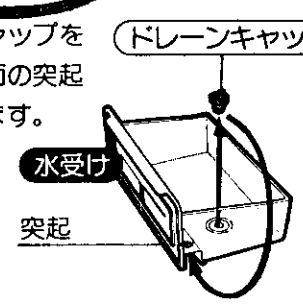
本体の水洗いはしないで



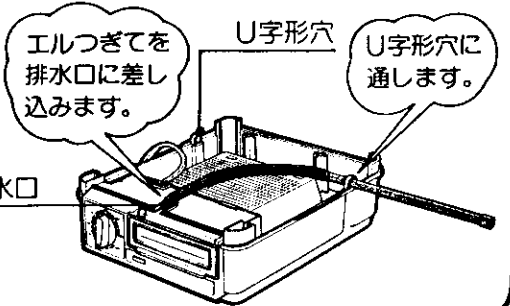
排水ホースの取り付けかた

流し台で使用するとき排水ホースを取りつけておくと、水受けにたまった水が自然に排水されますので、水を捨てる手間がはぶけ便利です。

1 ドレインキャップをはずして底面の突起に差し込みます。



2 水受けを本体にセットして排水ホースを取り付けます。



使いかた

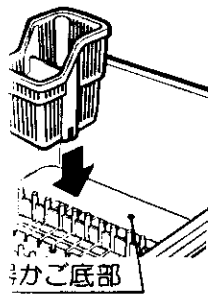
4ページの「お手入れ」をごらんになり、きれいにしてからお使いください。

た

かた
ヒンジを外側に
食器かごのふち
あはします。

かた
ヒンジを外側に
持ち上げます。

しかご

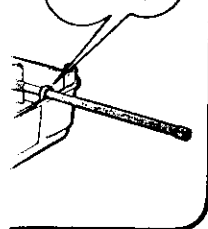


て
体、食器かご、ふた
み重ねてください。

は前後まちがえの
こセットしてくだ

こまった水が

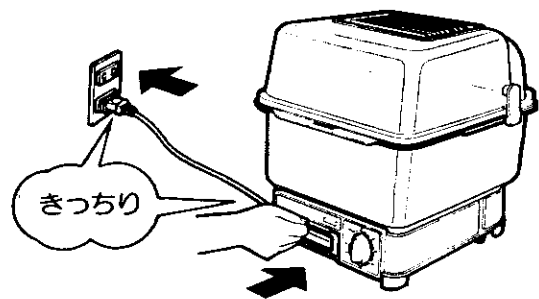
U字形穴に
通します。



標準食器量の目安 (一度に入る量)				
大皿(19~23cm)	2枚	汁	わん	5個
中皿(16~19cm)	5枚	湯のみ		5個
小皿(16cm以下)	5枚	はし、フォーク、		5人分
茶わん	5個	スプーン など		

標準乾燥時間は約90分です。ただし室温や湿度、食器の入れかたによって多少の差があります。


1 水受けを確認します



- 水受けが確実にセットされていないと、水がもれたりすることがあります。
- 本体を逆さまにして運転しないでください。

2 食器を入れます


水滴をよく切り、食器たてのピンの間にきちんと立てて入れてください。



- はし、スプーン、フォークは大きいものと小さいものをはしかごに分けて入れてください。便利に使えます。
- 大皿で23cm以上のものは、最後に他の食器の上のせてください。

3 タイマーをセットします

タイマーつまみをセットしたときに電源ランプが点灯します。




- タイマーは120分までセットできます。また、連続運転もできます。
- タイマーを30分以内にセットする場合つまみを60分ぐらまで回してからセットする時間に合わせてください。
- 「連続」にした場合は、ご使用後「切」に戻してください。

- ふたをきちんと閉めてください。
- お使いはじめに、少しにおうことがありますが、異状はありません。

4 乾燥終了

タイマーが「切」となって、電源ランプが消え乾燥が終了します。



- 排水ホースを使用されない場合満水線を越える前に、水受けを静かに引き出して水を捨ててください。
- ★乾燥終了後、そのまま食器の保管ケースとしてご利用できます。

ご使用にならないときは、差込プラグを抜いてください。

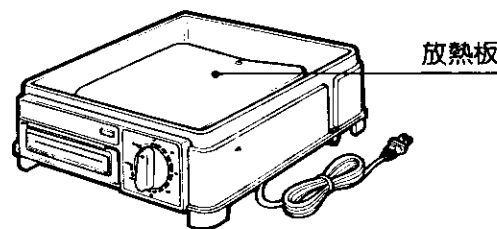
必ずお守りください 感電・火災・やけど・故障を防ぐために

使用場所に注意	本体の水洗いはしないで	放熱板には手を触れないで	使用中の注意
<p>直射日光</p> <p>火の近く</p> <p>不安定な場所</p> <p>傾いていると正常に動作しない場合があります。</p>		<p>使用中、使用後しばらくは高温になっています</p>	<p>漆器は入れないで</p> <p>ふきんをけないで</p> <p>水切りかごをのせないで</p>

お手入れ

- 必ず差込プラグを抜いて放熱板がさめてから行ってください。
- 食器用洗剤以外は表面を傷めますので使わないでください。

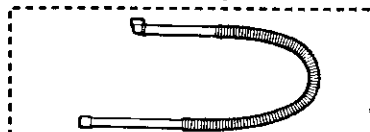
本体 固く絞ったふきんでふきとってください。



放熱板は水あかやほこりが付着すると、排水が悪くなりますので、こまめにやわらかい布でふいてください。

本体以外の部分

スポンジなどのやわらかいもので洗ってください。



排水ホースは水あかやゴミが付着してつまる場合がありますので、2カ月に1回程度水洗いしてください。

仕様

電 源	交流 100V		
消 費 電 力	180W		
コードの長さ	1.8m		
大 き さ	幅 36.0cm	奥行 42.8cm	高さ 38.6cm
重 さ	約 2.5kg		

アフターサービスと保証

使用中に異常が生じたときは

直ちに差込プラグを抜いて使用を中止し、お買い求めの販売店にご相談ください。

転居される場合は

ご転居によりお買い求めの販売店のアフターサービスを受けられなくなる場合は、前もって販売店にご相談ください。ご転居先での日立家電品の取扱店を紹介させていただきます。

アフターサービスについて

ご不明の場合、その他お困りの場合は

お買い上げの販売店か別紙(黄色用紙「ご相談窓口一覧表」)のご相談窓口にお問い合わせください。

保証について

- この商品は保証書付です。
- 保証書は販売店で所定事項を記入してお渡しいたしますから、記載内容を確認のうえ大切に保存してください。
- 保証期間はお買い上げの日から1年間です。保証期間中でも有料となることがありますので保証書をよくお読みください。
- 保証期間経過後の修理については販売店にご相談ください。修理によって機能が維持できる場合はお客様のご要望により有料修理いたします。当社は販売店からの注文により、補修用性能部品を販売店に供給します。

補修用性能部品の保有期間について

当社はこの食器乾燥器の補修用性能部品を製造打切後最低5年間保有しています。

日立家電販売株式会社 日立熱器具株式会社

〒105 東京都港区西新橋2-15-12 電話 (03) 502-2111