

— も く じ —

取扱説明書

〈保証書付〉裏表紙についています

日立 **食器** 乾燥器

家庭用

KD-5H形


安全のため必ずお守りください	1
各部のなまえ	2
使いかた	3
お手入れ	4
仕様	4
アフターサービスと保証	4
保証書	裏表紙


HITACHI

- お使いになる前にこの取扱説明書をよくお読みください。
- お読みになったあとは必ず保存してください。


安全のため必ずお守りください


●ここに示した注意事項は、危害や損害を未然に防止するために重要な内容ですので、必ず守ってください。






 **警告** 人が死亡または重傷を負う可能性が想定される内容。










 **注意** 人が損害を負う可能性及び物的損害のみの発生が想定される内容。

絵表示の例

 ○記号は、「禁止」(しないでください)を示します。

 ●記号は、「強制」(必ずしてください)を示します。

 警告			
	修理技術者以外は、絶対に分解したり修理・改造をおこなわない 発火・異常動作によるけがの原因		水につけたり、水をかけたりしない 感電・ショートの原因
	定格15A以上のコンセントを単独で使用する 他の器具と併用すると、分岐コンセント部分の異常発熱による発火の原因		子供だけで使用させたり、幼児の手の届くところで使用しない 感電・やけど・けがの原因

 注意			
	プラグを抜くときは、コードを持たずに必ずプラグ部分を持って引き抜く 感電・ショート・発火の原因		交流100V以外の電源は使用しない 感電・火災の原因
	コードやプラグが傷んでいたたり、コンセントの差し込みがゆるいときは使用しない 感電・ショート・発火の原因		ガスコンロなどの炎や熱気のある場所に置かない 火災の原因
	コードを傷つけたり、破損させたり、加工したり、無理に曲げたり、引っ張ったり、たばねたり、重いものをのせたり、はさみ込んだりしない 感電・火災の原因		使用時以外は、プラグをコンセントから抜く 絶縁劣化による感電・漏電による火災・やけど・けがの原因
			使用中・使用直後は内部に触れない 高温によるやけどの原因

各部のなまえ

い

ください。

でくださ

てください

しない

見の手

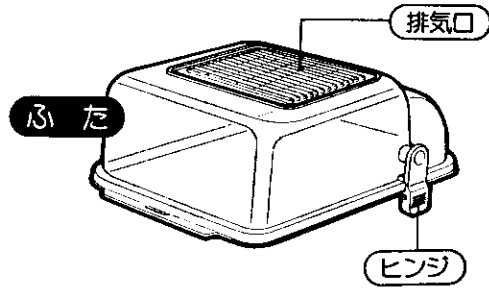
ない

あたる

セント

び災

えない



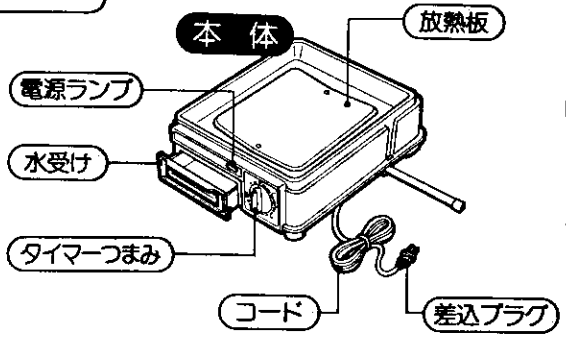
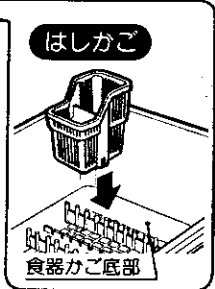
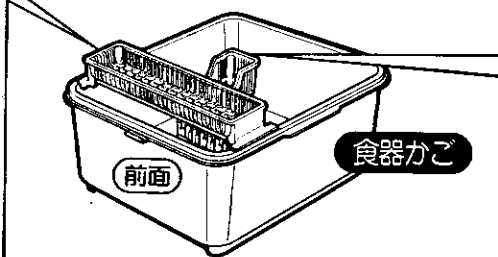
ふた

- つけかた
左右のヒンジを外側に広げ、食器かごのふちに固定します。
- はずしかた
左右のヒンジを外側に広げ、持ち上げます。

たな

食器かごにセットして使います。

- 熱に弱いプラスチック製食器をのせて乾燥できません。
- よく使う食器や小物食器をのせておきますと取り出すのに便利です。



組み立て

下から本体、食器かご、ふたの順に積み重ねてください。

- 食器かごは前後まちがえないようにセットしてください。

排水ホースの取り付けかた

流し台で使用する時排水ホースを取りつけておくと、水受けにたまった水が自然に排水されますので、水を捨てる手間がはぶけ便利です。

エルフぎて

- 1 ドレーンキャップをはずして底面の突起に差し込みます。
- 2 水受けを本体にセットして排水ホースを取り付けます。

排水口

U字形穴

U字形穴に通します。

エルフぎてを排水口に差し込みます。

突起

水受け

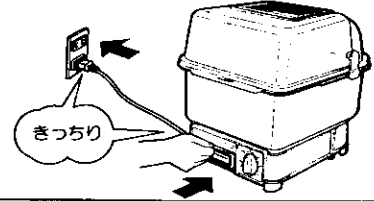
使いかた

標準食器量の目安(一度に入る量)

大皿(19~23cm)	2枚	汁わん	5個
中皿(16~19cm)	5枚	湯のみ	5個
小皿(16cm以下)	5枚	はし、フォーク、茶わん	5人分
		スプーン など	


標準乾燥時間は約90分です。ただし室温や湿度、食器の入れかたによって多少の差があります。

1 水受けを確認します



- 水受けが確実にセットされていないと、水がもれたりすることがあります。
- 本体を逆さまにして運転しないでください。
- 不安定な場所や火の近く、直射日光の当たる場所へ置かないでください。


2 食器を入れます



- はし、スプーン、フォークは大きいものと小さいものをはしかごに分けて入れてください。便利に使えます。
- 大皿で23cm以上のものは、最後に他の食器の上のせてください。
- 本体の上に食器かご以外のものをのせないでください。

4ページの「お手入れ」をごらんになり、きれいにしてからお使いください。

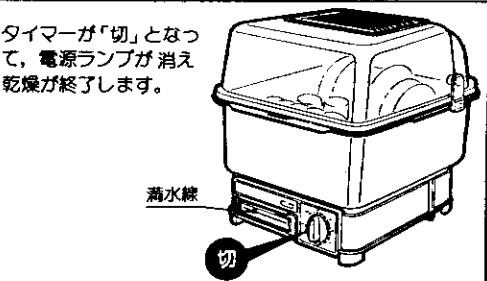
3 タイマーをセットします



- タイマーつまみをセットしたときに電源ランプが点きます。
- 電源ランプが点灯
- 入
- タイマーは120分までセットできます。また、連続運転もできます。
- タイマーを30分以内にセットする場合つまみを60分くらいまで回してからセットする時間に合わせてください。
 - 「連続」にした場合は、ご使用後「切」に戻してください。

- ふたをきちんと閉めてください。
- お使いはじめに、少しにおうことがありますが異常ではありません。
- 排気孔にふきんなどをかけないでください。

4 乾燥終了



タイマーが「切」となると、電源ランプが消え乾燥が終了します。

満水線

切

排水ホースを使用されない場合

満水線を越える前に、水受けを静かに引き出して水を捨ててください。

★乾燥終了後、そのまま食器の保管ケースとしてご利用できます。

注意

使用時以外はプラグをコンセントから抜く

絶縁劣化による感電・漏電による火災・やけど・けがの原因

お手入れ

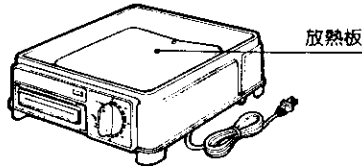
●食器用洗剤以外は表面を傷めますので使わないでください。

注意

プラグを抜き本体が十分冷めてからお手入れする
感電・やけどの原因

本体

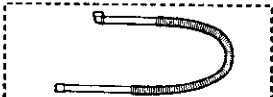
固く絞ったふきんでふきとってください。



放熱板は水あかやほこりが付着すると、排水が悪くなりますので、こまめにやさしい布でふいてください。

本体以外の部分

スポンジなどのやわらかいもので洗ってください。



排水ホースは水あかやゴミが付着してつまる場合がありますので、2か月に1回程度水洗いしてください。

仕様

電源	交流100V	大きさ	幅36.0cm
消費電力	180W		奥行42.8cm
コードの長さ	1.8m	重さ	約2.5kg
			高さ38.6cm

アフターサービスと保証

使用中に異常が生じたときは

直ちに差込プラグを抜いて使用を中止し、お買い求めの販売店にご相談ください。

転居される場合は

ご転居によりお買い求めの販売店のアフターサービスを受けられなくなる場合は、前もって販売店にご相談ください。ご転居先での日立家電品の取扱店を紹介させていただきます。

アフターサービスについて

ご不明の場合、その他お困りの場合は

お買い上げの販売店か別紙(黄色用紙「ご相談窓口一覧表」)のご相談窓口にお問い合わせください。

保証について

- この商品は保証書付です。
- 保証書は販売店で所定事項を記入してお渡しいたしますから、記載内容を確認のうえ大切に保存してください。
- 保証期間はご購入の日から1年間です。保証期間中でも有料となる場合がありますので保証書をよくお読みください。
- 保証期間経過後の修理については販売店にご相談ください。修理によって機能が維持できる場合はお客様のご要望により有料修理いたします。当社は販売店からの注文により、補修用性能部品を販売店に供給します。

補修用性能部品の保有期間について

当社はこの食器乾燥器の補修用性能部品を製造打切後最低5年間保有しています。

新商品情報・商品選択など、家電品のお買物相談を承る窓口

☎0120-312111

お買物相談センター

株式会社 日立製作所 株式会社 日立ホームテック

〒105 東京都港区西新橋 2-15-12 電話 (03)3502-2111

日立食器乾燥器保証書 持込修理

保証期間内に取扱説明書、本体ラベル等の注意書きにしたがって正常な使用状態で使用していて故障した場合には、本書記載内容にもとづきお買い上げの販売店が無料修理いたします。お買い上げの日から下記の期間内に故障した場合は、商品と本書をお持ちいただき、お買い上げの販売店に修理をご依頼ください。

形名	KD-5H	※お買い上げ日		保証期間	
		平成	年	月	日
※お客様	ご住所 ご芳名				様
※販売店	住所 店名	電話			

※印欄に記入のない場合は無効となりますから必ずご確認ください。

- 保証期間内でも次のような場合には有料修理となります。
 - (イ)使用上の誤り、または改造や不当な修理による故障または損傷。
 - (ロ)お買い上げ後の落下、引っ越し、輸送等による故障または損傷。
 - (ハ)火災、地震、水害、落雷、その他の天災地変、公害や異常電圧による故障または損傷。
 - (ニ)業務用に使用されて生じた故障または損傷。
 - (ホ)本書のご提示がない場合。
 - (ヘ)本書にお買い上げ年月日、お客様名、販売店名の記入のない場合あるいは字句を書き換えられた場合。
- この商品について出張修理をご希望の場合には、出張に要する実費を申し受けます。
- ご転居の場合は事前にお買い上げの販売店にご相談ください。
- 贈答品等で本書に記入してあるお買い上げの販売店に修理をご依頼にできない場合には別紙の日立家電品ご相談窓口一覧表をご覧ください。
- 本書は再発行いたしませんので紛失しないよう大切に保存してください。
- 本書は日本国内においてのみ有効です。Effective only in Japan.

- この保証書は本書に明示した期間、条件のもとにおいて無料修理をお約束するものです。したがってこの保証書によってお客様の法律上の権利を制限するものではありませんので、保証期間経過後の修理等についてご不明の場合は、お買い上げの販売店または別紙の日立家電品ご相談窓口一覧表の窓口にお問い合わせください。
- 保証期間経過後の修理、補修用性能部品の保有期間について詳しくは、取扱説明書をご覧ください。

修理メモ

株式会社 日立製作所

〒105 東京都港区西新橋 2-15-12 電話 (03)3502-2111