

保証書付

保証書はこの取扱説明書の裏表紙についています。
必ずご記入をお受けください。

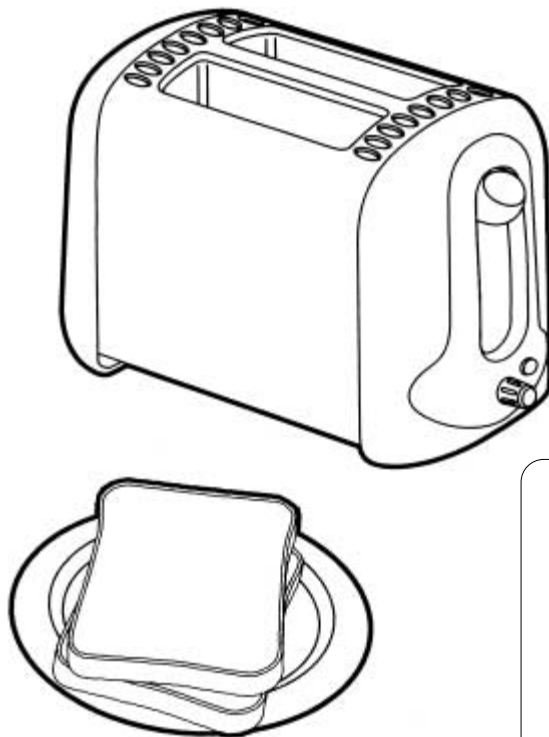
ポップアップトースター

PTO-22形

家庭用

業務用としては使用しないでください。

このたびは、ポップアップトースターをお求めいただき、まことにありがとうございました。
この「取扱説明書」をよくお読みいただき、正しくご使用ください。
なお、お読みになった後は「保証書」「ご相談窓口一覧表」とともに大切に保存してください。



目次

- 安全上のご注意…… 1・2・3
- 使用…… 3
- 各部の名称と機能…… 4
- ご使用方法…… 5
- お手入れ方法…… 6
- 保証とアフターサービス… 6
- 保証書…… 裏表紙

安全上のご注意

絵表示について

この取扱説明書および製品への表示では、製品を正しくお使いいただき、あなたや他の人への危害や財産への損害を未然に防止するために、いろいろ絵表示しています。その表示と意味は次のようになっています。内容をよく理解してから本文をお読みください。



警告

この表示を無視して、誤った取り扱いをすると、人が死亡または重傷を負う可能性が想定される内容を示しています。



注意

この表示を無視して、誤った取り扱いをすると、人が障害を負う可能性が想定される内容および物的損害のみの発生が想定される内容を示しています。

安全にご利用いただくために、下記の注意事項を必ずお守りください。

警告



カーテンなど可燃物の近くで使用しないでください。
※火災の恐れがあります。



定格15A以上のコンセントを単独で使ってください。
※他の器具と併用すると分岐コンセント部が以上発熱して発火することがあります。



AC100V以外では使用しないでください。
※火災、感電の原因となります。



電源コードやさし込みプラグが傷んだり、コンセントへのさし込みがゆるい時は使用しないでください。
※感電、ショート、発火の原因になります。







電源コードを破損させたり、加工しない(無理に曲げる・引っ張る・ねじる・たばねる・重い物を載せる・挟み込むなど)でください。
※電源コードが傷ついて、火災、感電の原因になります。









子供だけで使わせたり、幼児の手の届くところで使わないでください。
※やけど、感電、けがをする恐れがあります。

⚠ 警告

-  金属性のもの(ナイフ、フォークなど)を中に入れてください。
※感電の恐れがあります。
-  本体内部に手を入れないでください。
※感電の恐れがあります。
-  水につけたり、水をかけたりしないでください。
※ショート、感電の恐れがあります。
-  改造はしないでください。また修理技術者以外の人は、分解したり修理をしないでください。
※火災、感電、けがの原因となります。修理はお買い上げの販売店または別紙のお客様ご相談窓口にご相談ください。

⚠ 注意

-  不安定な場所や熱に弱い敷物の上では使用しないでください。
※火災の原因となります。
-  底ぶたを必ず閉めて使用してください。
※開けて使用すると火災の原因になります。
-  使用中は、本体から離れないでください。
※加熱しすぎると、調理物がこげたり、発火したりすることがあります。必ず本体のそばにいて、様子を見ながら使用してください。
-  バターやジャムを塗ったパンを焼かないでください。
※パンが発火することがあります。
-  指定寸法以外のパンや変形したパンを焼かないでください。
※発火や異常動作をすることがあります。
-  使用中や使用直後は高温部(金属部など)にふれないでください。
※高温ですので、やけどの原因になります。

⚠ 注 意



使用時以外は、さし込みプラグをコンセントから抜いてください。

※けがややけど、絶縁劣化による感電、漏電火災を防ぐためです。

※ぬれた手で抜きさししないでください。感電の恐れがあります。



さし込みプラグを抜く時は、電源コードを持たずに必ずさし込みプラグを持って引き抜いてください。

※感電やショートによる発火を防ぐためです。

お 願 い

☆壁面から10cm以上、天井面から1m以上離して使用してください。

本体の熱によって壁面や天井面が変色したり変形することがあります。

☆さし込みプラグの刃および刃の取付面にほこりが付着していないか確認し、刃の根本まで確実にさし込んでください。

本体の熱によって壁面や天井面が変色したり変形することがあります。

☆パン焼き以外に使用しないでください。

もちなどを焼かないでください。暖房用として使用しないでください。故障、火災、やけどの原因になります。

☆ぬれた手で使用しないでください。

感電の恐れがあります。

☆電源コードは金属部などの温度の高い部分に近づけないでください。

コードの被覆が溶け、絶縁不良になる恐れがあります。

☆ご使用後は、必ずお手入れをしてください。

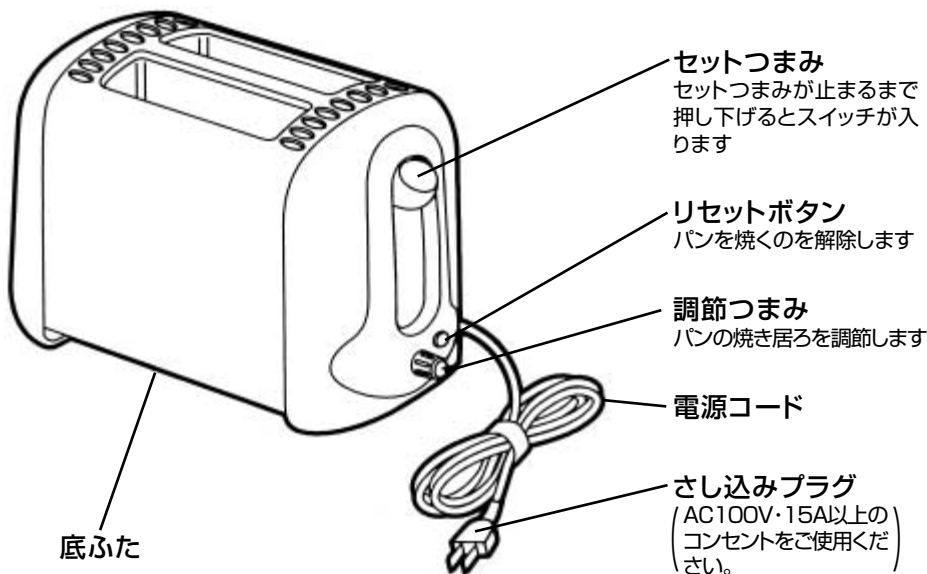
調理くずが残ったままで調理をすると発火することがあります。

仕 様

PTO-22

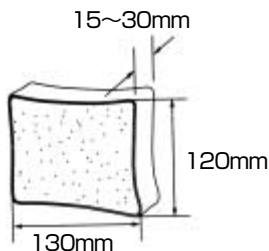
定 格 電 圧	AC100V
定 格 消 費 電 力	900W
外 径 寸 法	303(W)×150(D)×197(H) mm
質 量	約1.5kg
電 源 コード の 長 さ	約1.5kg

各部の名称と機能



パンについてのご注意

- ☆パンの厚さは、15～30mm(4枚切～8枚切/袋)が適当です。
- 大きさは、たて120mm、よこ130mmまでのものをご使用ください。
- ☆パンがそったり、変形している、焼きムラになったり中で引っかかることがあります。
- ☆残りのパンは密封し、乾燥やそりを防いで保存してください。



焼き色の調節方法

- ☆焼き色の調節は、調節つまみの数字を「合わせマーク」に合わせて行います。
- ☆焼きあがりを見て淡く焼きたいときは調節つまみを「1」の方向に回し、濃く焼きたいときは「6」の方向に回してお好みの焼き色に調節してください。
- ☆パンの焼き色は、パンの質、水分の含み具合、室温、電圧の高低などにより多少変わることがありますので、調節つまみでお好みの焼き色に調節してください。
- ☆冷凍したパンは淡く続けますので、調節つまみを濃い目(「6」の方向)に回して焼き色を調節してください。



ご使用方法

※はじめてご使用になる時は、においや煙がでることがありますが、故障ではありません。

①さし込みプラグをコンセントにさし込む

- 奥まで確実にさし込んでください。
- AC100V-15A以上のコンセントを使用してください。



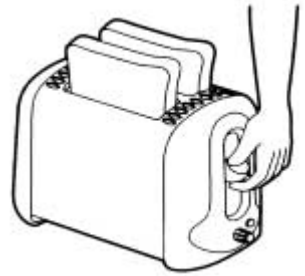
②調節つまみを合わせる

- 調節つまみを「合わせマーク」の位置に合わせてください。
- 「焼き色の調節方法」は、4ページを参照してください。



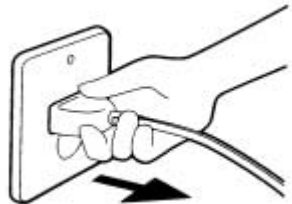
③パンを入れセットつまみを押し下げる

- セットつまみが止まるまで下げると、スイッチが入ります。
※さし込みプラグがコンセントに差し込まれていないとセットつまみのセットができません。
- パンが焼けると自動的にスイッチが切れ、パンが上がってきます。
- 焼いている途中でパンを取り出したい時は、リセットボタンを押してください。
- つづけて焼く時は、すぐに次のパンを焼かないで約1分以上待ってから焼いてください。
- 薄いパンを1枚焼くと本体から飛び出す場合がありますのでご注意ください。



④コンセントからさし込みプラグを抜く

- 使用後は、必ずさし込みプラグを持ってコンセントから抜いてください。
- 持ち運びは本体がよく冷めてから行ってください。



お手入れ方法

お手入れはこまめに行ってください。

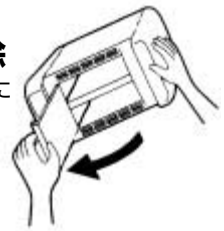
■本体の汚れ

食器用洗剤を入れた水に布を浸し、固くしぼったものでふいてください。
ベンジン・シャンプー・みがき粉・たわしなどは使わないでください。



■パンくずの掃除

底ぶたを矢印の方向に開け、ふきんなどで取り除いてください。その際、パンくずがこぼれ落ちますのでご注意ください。



保証とアフターサービス(よくお読みください)

アフターサービス等について、おわかりにならないときは、お買い上げの販売店かご相談窓口(☎下記)にお問合わせください。

①保証書 <small>(表紙の続きにあります)</small>		保証書は、必ず「お買い上げ日・販売店名」等の記入をお確かめのうえ、販売店から受取っていただき、内容をよくお読みの後大切に保管してください。 保証期間—お買い上げ日から1年間です。
②修理を依頼される とき		上の表に従って調べていただき、直らないときには必ず電源プラグを抜いてから、次の処置をしてください。
	保証 期間 中	保証書の規定に従ってお買い上げの販売店が修理をさせていただきますので、恐れ入りますが、製品に保証書を添えてご持参ください。 お買い上げの販売店にご依頼にならない場合には、ご相談窓口(☎下記)にご連絡ください。
	保証期間 経過後	お買い上げの販売店にご依頼ください。修理すれば使用できる製品については、ご希望により有料で修理致します。 販売店にご依頼にならない場合には、ご相談窓口(☎下記)にご連絡ください。
③補修用性能部品の 保有期間		ポップアップトースターの補修用性能部品(機能維持のために必要な部品)の保有期間は製造打ち切り後5年です。 この期間は経済産業省の指導によるものです。

愛情点検 長年ご使用の脱衣室暖房機の点検を!



このような症状はありませんか

- 運転開始後回転音が不規則に聞こえたり回転しない。
- 運転中に異常音かしたり振動がある。
- 異臭がする。
- その他、異常を感じる。

このような症状のときは、使用を中止し、故障や事故の防止のため、運転を停止し、電源プラグを抜き、必ずお買い上げの販売店または工事店に点検・修理を依頼してください。

日立家電品についてのご相談や修理はお買い上げの販売店へ

なお、転居されたり、贈物でいただいたものの修理などで、ご不明な点は下記窓口にご相談ください。

修理などアフターサービスに関するご相談は

TEL 0120-3121-68
FAX 0120-3121-87

商品情報やお取り扱いについてのご相談は

TEL 0120-8802-28
FAX 03-3260-9739

一般ご相談窓口

家電品についてのご意見やご要望は各地区のお客様相談センターへ

担当地域	電話番号	所在地
北海道地区	011-833-5088	札幌市白石区東札幌2条4-1-10
東北地区	022-232-5088	仙台市宮城野区扇町1-1-45
関東・甲信越地区	03-3834-8588	台東区東上野2-7-5(日立家電上野ビル)
中部地区	052-795-5088	名古屋守山区川宮町55(日立家電守山ビル)
関西地区	078-431-5088	神戸市東灘区甲南町1-3-8
中国地区	082-231-5088	広島市西区観音新町1-7-17
四国地区	0877-47-1088	坂出市林田町4285-143
九州・沖縄地区	092-281-5088	福岡市博多区店屋町7-18(博多渡辺ビル)

●ご相談窓口の名称、所在地等は変更になることがありますのでご了承ください。

ポップアップトースター保証書 **持込修理**

保証期間内に取扱説明書、本体ラベル等の注意書きにしたがって正常な状態で使用していて故障した場合には、本書記載内容にもとづきお買い上げの販売店が無料修理いたします。

お買い上げの日から下記の期間内に故障した場合は、商品と本書をお持ちいただき、お買い上げの販売店に修理をご依頼ください。

形名	PTO-22	※ お 買 い 上 げ 日	保 証 期 間
		平成 年 月 日	本 体 : 1 年
※お客様	ご住所 ご芳名	〒 -	様
※販売店	住所 店名	〒 -	TEL

※印欄に記入のない場合は無効となりますから必ずご確認ください。

＜無料修理規定＞

- 取扱説明書、本体ラベル等の注意書に従った使用状態で保証期間内に故障した場合には、無料修理をさせていただきます。
(イ) 無料修理をご依頼になる場合には、お買い上げの販売店に商品と本書をご持参ご提示いただきお申しつけください。
(ロ) お買い上げの販売店に無料修理をご依頼にならない場合には、ご相談窓口(☎11ページ)にご相談ください。
- ご転居の場合の修理ご依頼先等は、お買い上げの販売店またはご相談窓口(☎11ページ)にご連絡ください。
- ご贈答品等で本保証書に記入の販売店で無料修理をお受けになれない場合には、ご相談窓口(☎11ページ)へご連絡ください。
- 保証期間内でも次の場合には原則として有料にさせていただきます。
(イ) 使用上の誤り及び不当な修理や改造による故障及び損傷
(ロ) お買い上げ後の輸送、落下などによる故障及び損傷
(ハ) 火災、地震、水害、落雷、その他天災地変、異常電圧、指定外の使用電源(電圧、周波数)などによる故障及び損傷
(ニ) 車輛、船舶等に搭載された場合に生ずる故障及び損傷
(ホ) 一般家庭用以外(例えば業務用など)に使用された場合の故障及び損傷
(ヘ) 腐食、スチーム穴づまりによる故障及び損傷
(ト) プラスチックの表面(かけ面のコーティングも含む)及びメッキの摩耗や打痕による損傷
(チ) 本書のご提示がない場合
(リ) 本書にお買い上げ年月日、お客様名、販売店名の記入のない場合、あるいは字句を書き替えられた場合
- 本書は日本国内においてのみ有効です。
- 本書は再発行いたしませんので大切に保管してください。

- この保証書は本書に明示した期間、条件のもとにおいて無料修理をお約束するものです。従ってこの保証書によって、お客様の法律上の権利を制限するものではありませんので、保証期間経過後の修理についてご不明の場合は、お買い上げの販売店またはお近くのご相談窓口にお問合わせください。
- 保証期間経過後の修理や補修用性能部品の保有期間については取扱説明書の「保証とアフターサービス」(☎11ページ)をご覧ください。
- This warranty is valid only in Japan.

修理メモ

株式会社 日立リビングサプライ

〒162-0814 東京都新宿区新小川町6-29(アクロポリス東京)

TEL. 03(3260)9611

FAX.03(3260)9739