

日立電子コントロールカーペット MJ-054形

このたびは日立電子コントロールカーペットをお買い上げいただき、まことにありがとうございました。この取扱説明書をよくお読みになり、正しくご使用ください。お読みになったあとは保証書、ご相談窓口一覧表とともに大切に保存してください。

目次




- 安全上のご注意…………… 2～3
- 正しいご使用方法…………… 4～6
- お手入れのしかた…………… 6
- 次のシーズンまで保管するとき…………… 7
- 安全にお使いいただくための点検…………… 7
- 仕様…………… 7
- 保証とアフターサービス…………… 8



miniタイプ




安全上のご注意





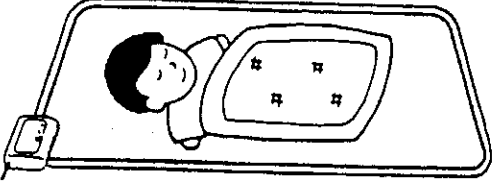



- ご使用の前に、この「安全上のご注意」をよくお読みのうえ、正しくお使いください。
- ここに示した注意事項は、製品を安全に正しくお使いいただき、あなたや他の人々への危害や損害を未然に防止するためのものです。また注意事項は、危害や損害の大きさと切迫の程度を明示するために、誤った取扱いをすると生じることが想定される内容を、「危険」「警告」「注意」の3つに区分しています。いずれも安全に関する重要な内容ですので、必ず守ってください。

	危険	誤った取扱いをすると、人が死亡または重傷を負う危険が差し迫って生じることが想定される内容を示しています。
	警告	誤った取扱いをすると、人が死亡または重傷を負う可能性が想定される内容を示しています。
	注意	誤った取扱いをすると、人が傷害を負う可能性及び*物的損害のみの発生が想定される内容を示しています。

■絵表示の例

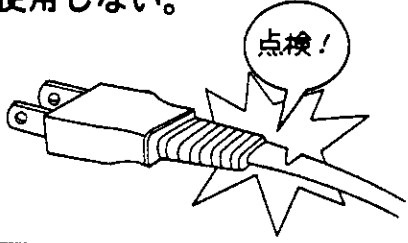
※物的損害とは、家屋・家財及び家畜・ペットにかかわる拡大損害を示します。

	この記号は注意（危険・警告を含む）を促す内容があることを告げるものです。図の中に具体的な注意内容が描かれています。
	この記号は禁止の行為であることを告げるものです。図の中や近傍に具体的な禁止内容が描かれています。
	この記号は行為を強制したり指示する内容を告げるものです。図の中や近傍に具体的な指示内容が描かれています。

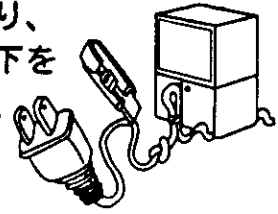
 危険	
<p>低温やけどや脱水症状の恐れがある。 次のような方がお使いのときは、特に注意する。 乳幼児・自分で温度調節のできない方・皮ふ感覚の弱い方</p>	 
 警告	
<p>低温やけどの恐れがある。 比較的低い温度（40～60℃）でも長時間皮ふの同じ場所に触れていると、低温やけどの恐れがあります。 次のような方はご注意を！ お子様、お年寄り、皮ふの弱い方、ご病人、眠気をさそう薬（睡眠薬、かぜ薬など）を服用された方や深酒・疲労の激しい方。</p> <p>低温やけどは皮ふの深部までおよび赤い斑点や水ぶくれができるのが特徴です。万一赤い斑点や水ぶくれができた場合は直ちに医師の診断を受けてください。</p>	<p>就寝用暖房器具として使用しない。 低温やけどの恐れがあります。</p>  
<p>改造はしない。 サービスマン以外の方は、絶対に分解したり修理をしない。 火災・感電・けがの原因となります。 修理はお買い上げの販売店または当社のご相談窓口にご相談ください。</p> 	

警告

- 電源コードや差込プラグが傷んだり、コンセントの差込みがゆるいときは使用しない。
感電・ショート・発火の原因になります。

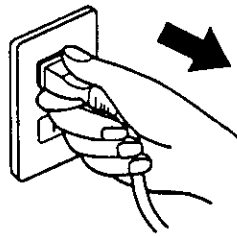


- 電源コードを傷付けたり、破損したり、加工したり、無理に曲げたり、引張ったり、ねじったり、たばねたりしない。また、重い物をのせたり、挟み込んだり、カーペットの下を通したり、加工したりすると、電源コードが破損し、火災・感電の原因となります。




注意

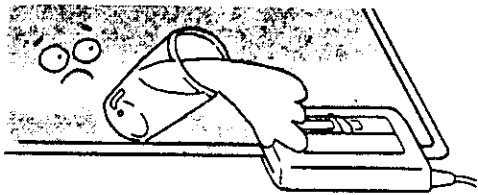
- 差込プラグを抜くときは、電源コードを持たずに、必ず先端の差込プラグを持って引き抜く。
感電やショートして発火することがあります。



- カーペットに針などをつきさしたり、刃物で傷を付けない。
発熱体を傷め、故障や事故の原因となります。



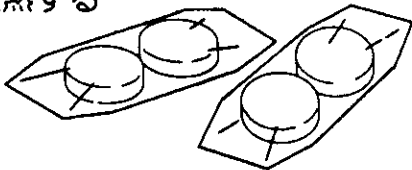
- 操作部に水やお茶をこぼさない。万一こぼしたときは、過熱の恐れがありますので、直ちに使用を中止し、お買上げの販売店の点検を受けてください。



- 灯油などの揮発性のものや、スプレー缶などを本体の近くに置かない。
爆発や火災の原因となります。



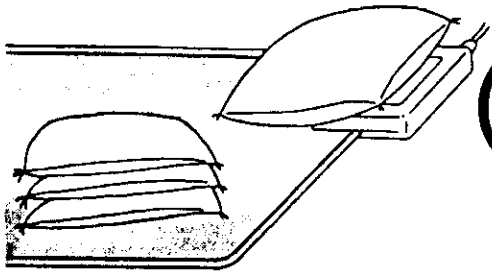
- ナフタリンなどの防虫剤は使用しない。
操作部を傷め、過熱することがあります。




- 使用時以外は差込プラグをコンセントから抜く。
けがや、やけど、絶縁劣化による感電・漏電火災の原因になります。



- 座布団など保温性のよいものを長時間同じ場所にのせない。
熱で置いたものや本体や床材が変色することがあります。



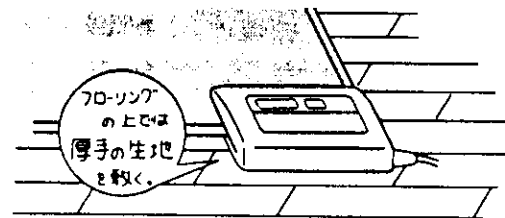
- カーペットの上でよく動かすイスや、キャスターの付いているイスは、使わない。
発熱体を傷め、故障や事故の原因となります。



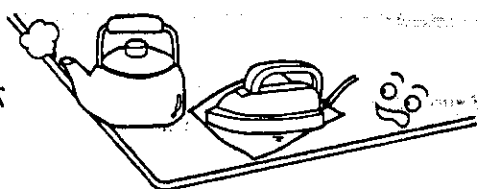
- 犬や猫などのペットの暖房用には使用しない。
ペットが本体やコードを傷め、火災の原因となることがあります。



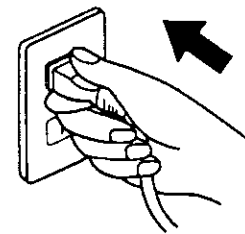
- フローリングでお使いの場合、床面に傷が付く場合があります。厚手の生地などを操作部の下に敷いて保護する。



- アイロン台として使用したり、他の加熱物を置かない。
熱で本体を傷め、発火することがあります。



- 差込プラグはコンセントの奥までしっかり差し込む。
感電・ショート・発煙・発火の恐れがあります。



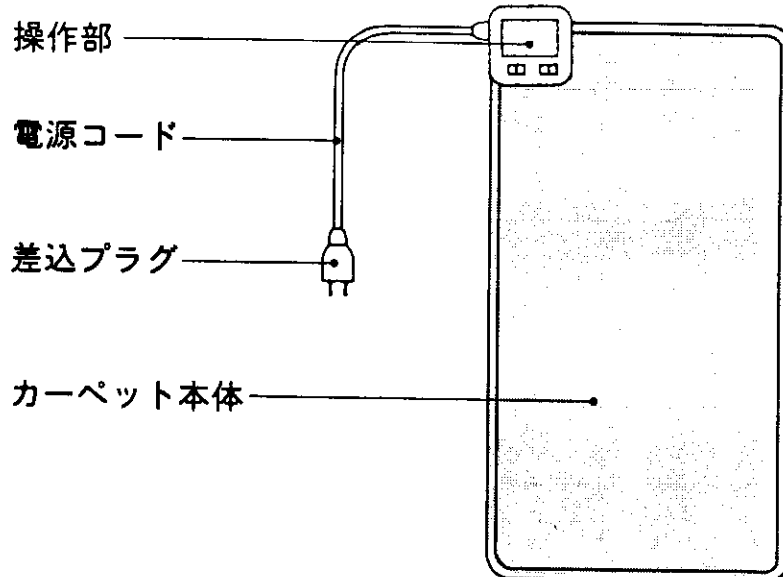
正しいご使用方法

1 使用場所の確認

⚠ 注意

■床材にご注意

1. 座布団など保温性のよいものを長時間同じ場所にのせない。
のせたものや床材が熱で変色、傷みの原因となります。
- アクリル・シルク・ウール材質のカーペット、クッションフロア、銘木等は特に注意。
2. 熱に弱い木質床の上で長時間使用すると、熱で床にひびが入ったり、板と板とのすきまが大きくなったりすることがあります。
- ときどきカーペット本体をめくって床をチェックしてください。




■カーペット本体は平らな床面で使用してください。


- 玄関口など土足の場所で使用しないでください。
- 台所、洗面所など水のかかりやすいところで使用しないでください。
- 操作部を踏み付けやすい場所に置かないでください。

■家具を置く場合は次のことに注意してください。

- 机、応接セットなどを、カーペット本体の上でご使用の場合は、大きめの当板やゴム脚を使用してください。




- ピアノやダンスなど極端に重い家具は、カーペット本体の上ののせないでください。



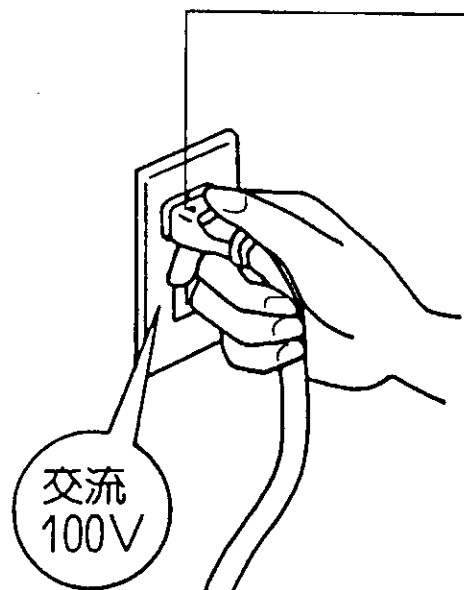
上手な使い方

- カーペットの上に直接お座りください。
座布団やクッションをしますと熱が届かないことがあります。



2 操作手順

1. 差込プラグをコンセントに確実に差し込みます。



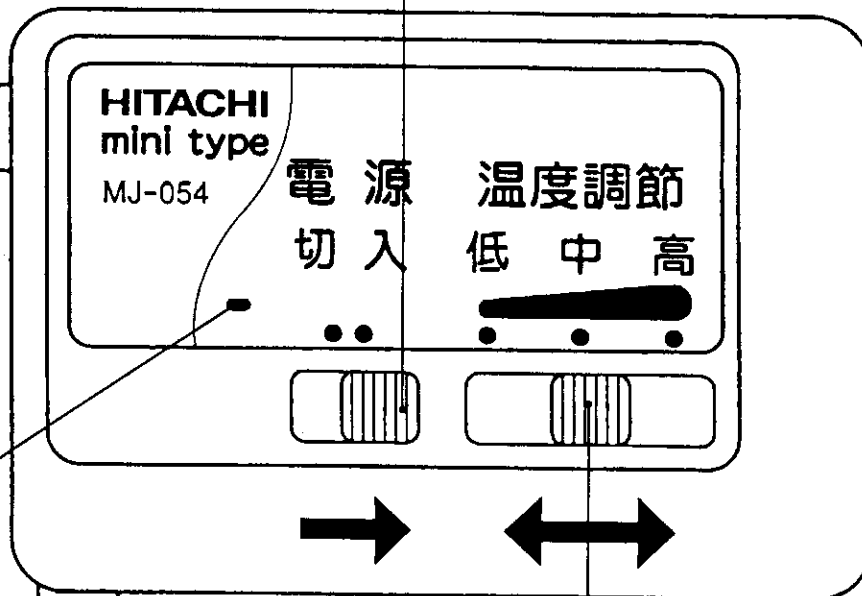
2. 電源スイッチを「入」にします。
●電源ランプが点灯します。

注意

- 交流100V以外では使用しないこと。
船舶・自動車の直流電源や200V電源で使用しないでください。
火災・感電の原因となります。



電源ランプ



3. 温度調節つまみで、お好みの目盛に調節します。
●「低」から「高」まで温度調節できます。
●室温が高いときに、温度調節つまみを低い位置にした場合
通電しないことがありますが、故障ではありません。

ご使用後は、電源スイッチを「切」にし、差込プラグを抜きます。


- 差込プラグを持って、コンセントから抜いてください。



注意

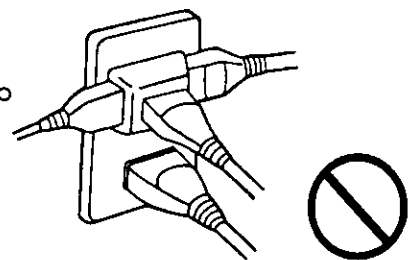
■ 延長コードにご注意。

コードを延長する場合、カーペットの最大消費電力以上の容量の延長コードを使用すること。



■ 分岐コンセントの使用や タコ足配線はしないこと。

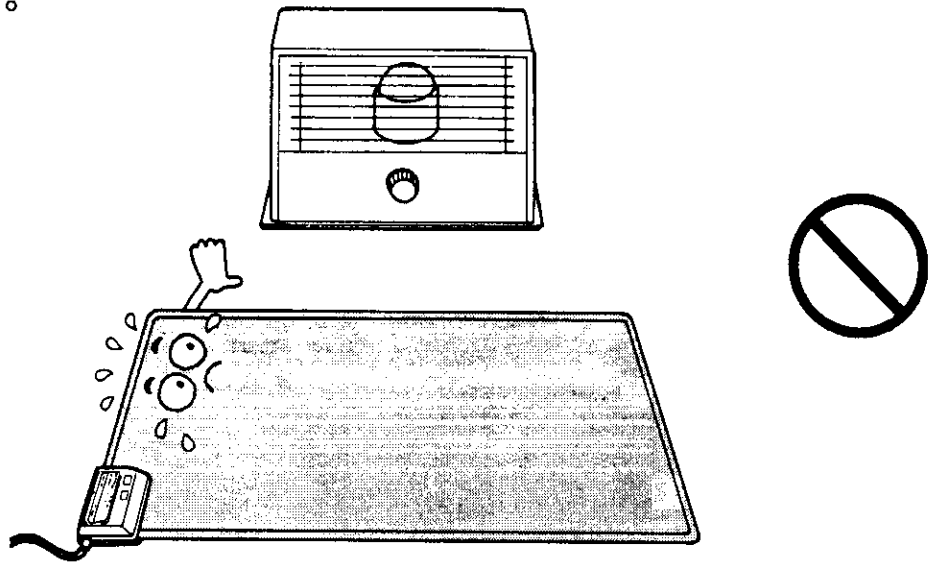
電気容量がオーバーすることがあり、分岐コンセント部が異常発熱して発火することがあります。



正しいご使用方法

3 他の熱器具との併用

- 他の熱器具（電気ストーブ、石油ストーブ等）は、カーペットから1mくらいはなしてお使いください。近づけますと、変色したり、故障や事故の原因となります。




お手入れのしかた

- お手入れ前に必ず差込プラグを抜いてください。
カーペット表面のほこりは、掃除機などで吸い取ってください。
はじめのうちは、遊び毛がでますが、徐々になくなります。

汚れがひどいときには

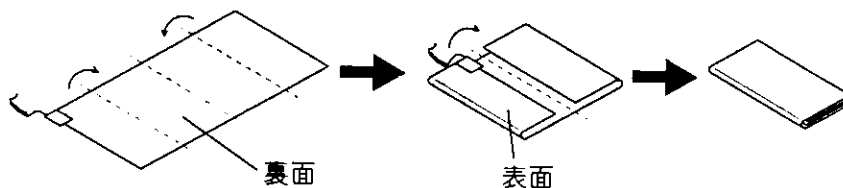
カーペット本体の表面が汚れた場合は、中性洗剤をうすめて布に含ませたものでふき、その後きれいな布でふいてください。また、ジャムやケチャップなど、しみののこりやすいものをこぼした場合は、乾かないうちに手早くふき取ってください。



- カーペット本体は洗たくできません。
- ベンジンやシンナーなどの使用は、おやめください。
- 操作部は、ぬらさないようご注意ください。
- お手入れ後は、日陰で充分乾燥させてください。

次のシーズンまで保管するとき

- 1 食物のカスや汁などが、付着したままですと、保管中にカビや虫が発生する原因となりますので取り除いてください。
- 2 本体を裏返して表面が外側になるように折りたたんでください。



- 3 お手持ちの箱などに入れて、保管してください。カーペットの上に重い物を置くのはおやめください。

■知っておいていただきたいこと

- お使いはじめのときは折りぐせがありますが、ご使用にともないなくなります。
- はじめてお使いになるときは、においのすることがありますが、ご使用になるにしたがい消えていきます。
- 毛足のある一般カーペットの上でご使用になるときはお手持ちの毛布などをカーペット本体の下面全体に敷いてくだ

- さい。一般カーペットのパイル(毛足)の屈伸作用によって、カーペット本体が移動したり、盛り上がるのを軽減します。
- 新しい畳の上でお使いになるとき、カーペット本体の下の畳が変色することがあります。これは青畳が直射日光で変色するのと同じ現象です。

安全にお使いいただくための点検

次のような場合は、お使いになるのをやめ、お買上げの販売店、またはご相談窓口にご相談ください。

1. 毎年のご使用始めに、次の点についてご確認のうえ、異常があったとき
 - 操作部の損傷
 - コード被覆のすりきれ、破れ、傷など
 - カーペット本体のすりきれによる、発熱体の露出
 - 温度調節目盛を「低」にしても、カーペット本体の温度が異常に高い

2. ご使用期間中に次のような状態になったとき
 - 差込プラグ、電源コードや操作部の異常高温
 - 暖まったり、暖まらなかったりする
 - 操作部に強い衝撃を加えたとき
 - 通電中に異常な音やにおいがする
 - その他ふだんと違った状態になる

お買上げ後3～5年たちましたら安全確認のためお買上げの販売店、またはご相談窓口にご相談ください。

仕様

本体形名	MJ-054形	
定格	交流100V 140W 50-60Hz	
表面材質	ポリエステル70% アクリル30%	
寸法	たて約110cm×よこ約60cm	
コード	電源コード約1.5m	
本体重量	約1.4kg	
温度調節目盛	高	中
表面温度	約45℃	約35℃
消費電力量	約68Wh	約46Wh

■表面温度・消費電力量の測定方法

- 表面温度は、日本電機工業会の測定方法に基づく測定値です。
- 消費電力量は、室温15℃で畳の上に広げ、人が採暖しない状態で、5時間通電したときの平均値です。

保証とアフターサービス (必ずお読みください)

保証書 (別添)

保証書は、必ず「お買い上げ日・販売店名」等の記入をお確かめのうえ販売店から受け取っていただき、内容をよくお読みの後、大切に保存してください。

●保証期間は、お買い上げの日から1年です。

修理を依頼される時は 持込修理

■保証期間中は

修理に際しましては保証書をご提示ください。
保証書の規定に従って、販売店が修理させていただきます。

■保証期間が過ぎているときは

修理すれば使用できる場合には、ご希望により修理させていただきます。

ご転居される時は

ご転居によりお買い上げの販売店のアフターサービスを受けられなくなる場合は、前もって販売店にご相談ください。
ご転居先での日立の家電品取扱店を紹介させていただきます。

補修用性能部品の最低保有期間

当社は、この電子コントロールカーベットの補修用性能部品を、製造打ち切り後最低6年間保有しています。

●補修用性能部品とは、その商品の機能を維持するために必要な部品です。

修理料金のしくみ

修理料金＝技術料＋部品代です。

技術料	故障した製品を正常に修復するための料金です。技術者の人件費、技術教育費、測定機器等設備費、一般管理費等が含まれています。
-----	--

部品代	修理に使用した部品代金です。その他修理に付帯する部材等を含む場合もあります。
-----	--

ご不明な点や修理に関するご相談は

修理に関するご相談並びにご不明な点は、お買い上げの販売店または別紙(黄色用紙)「ご相談窓口一覧表」の窓口にお問い合わせください。

愛情点検



●長年ご使用の電子コントロールカーベットの点検を!

●電子コントロールカーベットの補修用性能部品の最低保有期間は、製造打ち切り後6年です。

ご使用の際
このようなこと
はありませんか

- 電源スイッチを入れても時々通電しないときがある。
- 電源コードを動かすと通電したり、しなかったりする。
- 差込プラグ、電源コード、コントローラーなどが異常に熱い。
- こげ臭いにおいがする。
- その他の異常や故障がある。

お願い

故障や事故防止のため、コンセントから差込プラグを抜いて販売店にご連絡ください。点検・修理についての費用など詳しいことは、販売店にご相談ください。

株式会社 日立ホームテック 株式会社 日立製作所

〒105 東京都港区西新橋2丁目15番12号 電話(03)3502-2111