

取扱説明書

(保証書付)

保証書はこの取扱説明書の裏表紙についております。

 **HITACHI**

上手に使って上手に節電

日立赤外線ファンヒーター

《スチーム発生装置付・転倒OFFスイッチ付・キャリアハンドル付》

VF-821FST形/VF-1021FST形/VF-1221FST形

このたびは、日立赤外線ファンヒーターをお求めいただき、まことにありがとうございました。この「取扱説明書」をよくお読みになり、正しくご使用ください。なお、お読みになった後は、ご相談窓口一覧表とともに大切に保存してください。

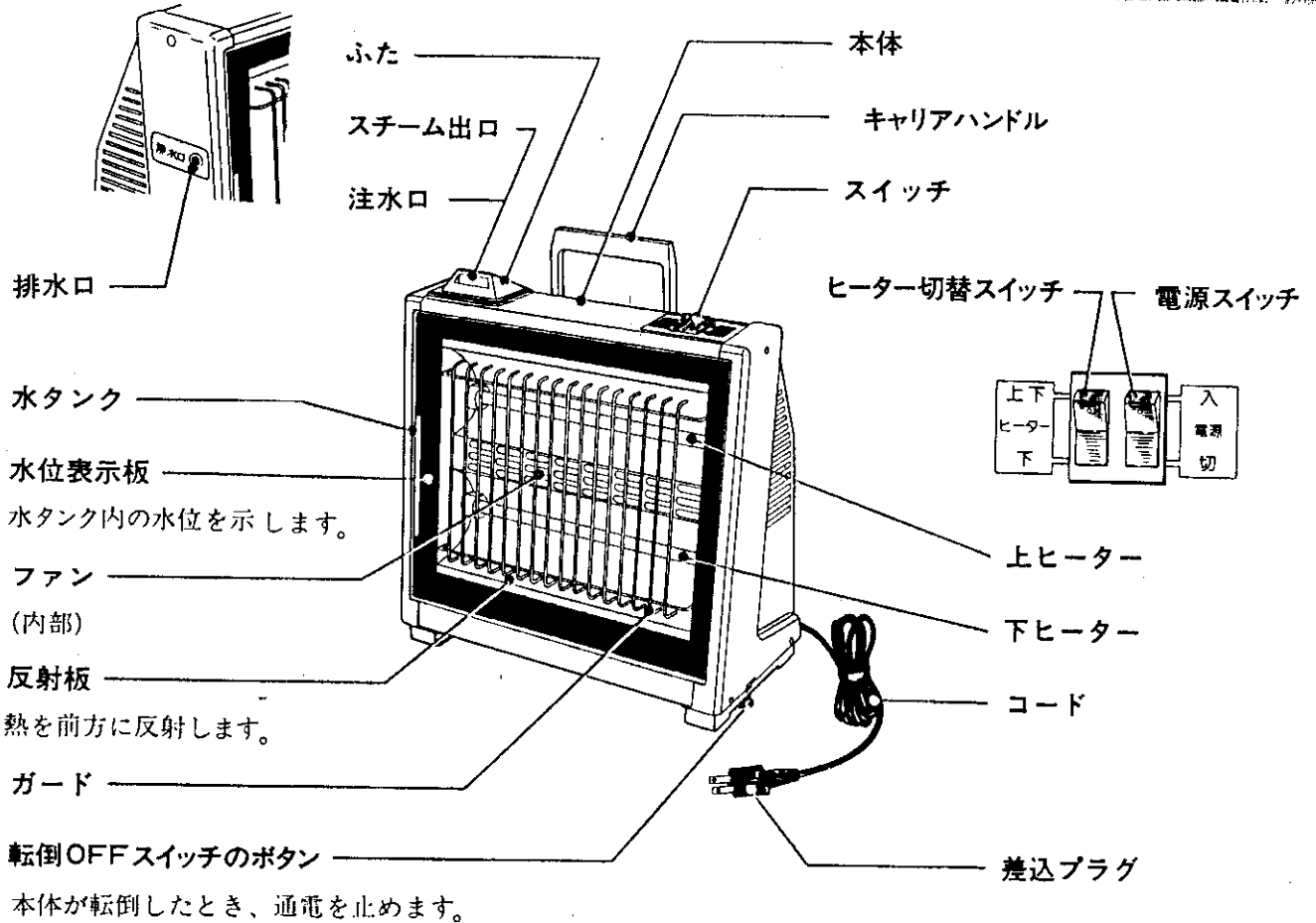
スチーム付
コアキクル



目次

各部のなまえとその働き……………1	使用上のご注意とお願い……………3
安全上つぎのことは必ず守ってください…1	お手入れ、点検および保管……………4
据付けと準備……………2	アフターサービスと保証……………4
ご使用方法……………2・3	仕様……………5

各部のなまえとその働き




※図はVF-821FST形を示す。

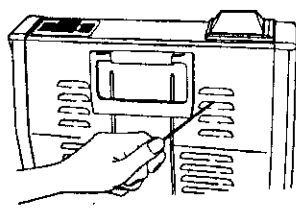
安全上つぎのことは必ず守ってください

下図のような使い方をされますと火災、感電、やけどなど事故の原因となりますので、絶対におやめください。

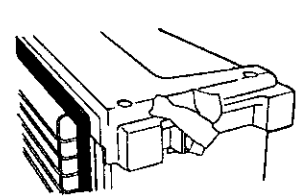
燃えやすいものの近くで使用したり、衣類やかんなどをのせないでください。




吹出口や背面などの穴から針金やものを入れないでください。



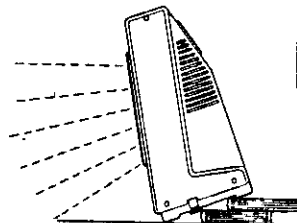
転倒OFFスイッチのボタンをテープなどで固定しないでください。




スイッチや本体に水をかけたり、ぬれた手で取り扱わないでください。



傾けて使用しないでください。



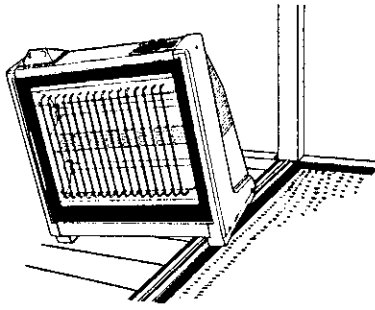
外出されるときやご使用にならないときは、火災防止のため、必ず差込プラグを抜いてください。



据付けと準備

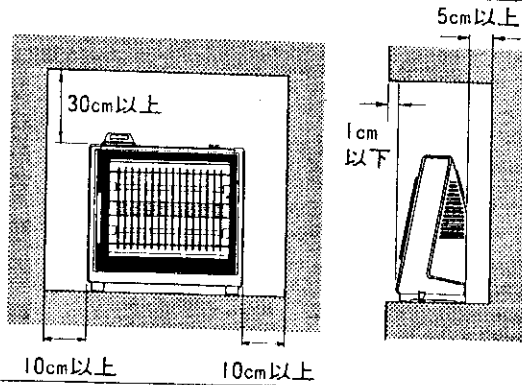
周囲に熱や蒸気が出ることがあります。必ず換気をしてください。

床に置いてご使用になる場合



- 容易に転倒しない平らな床面に置いてください。凹凸のあるところに置き、転倒OFFスイッチのボタンが浮きますと、通電が不安定となったり“切”の状態となります。
- 背面を壁面から5cm以上離してください。背面に空気吸込口があります。

暖炉や壁にはめこんでご使用になる場合

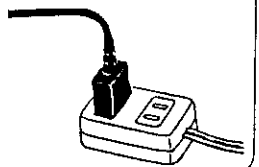


熱による本体や暖炉の変形を防ぐため、次のように設置してください。

- 図のように壁面との距離を十分にとってください。
- スチームの湿気に弱い暖炉などでのご使用はさけてください。

電源は必ず正しく配線されたコンセント(交流100V)をご使用ください

- 必ず15A以上のコンセントを使用してください。
- VF-1021FST形は10A、VF-1221FST形は12Aの電流が流れます。(VF-821FST形は8Aの電流が流れます。)他の器具を同じコンセントから同時に使用することはおやめください。
- 差し込みがゆるいものはお買い求めの販売店に修理を依頼してください。
- テーブルトップでのご使用は、過熱の原因になりますのでおやめください。



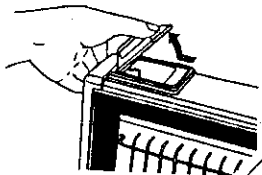

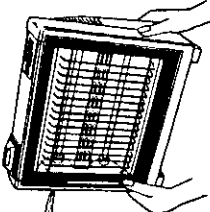
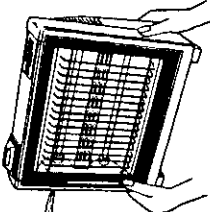
使用方法

操作のしかた

1	差しプラグをさし込む。	● コンセントに根元までぴったりさし込んでください。	
2	スイッチを合わせる。	● ヒーター切替スイッチをお好みに合わせてください。	
3	電源スイッチを“入”にする。	● ヒーター、ファンとスチーム発生装置に通電されます。	

ご使用後は、電源スイッチを“切”にし、差しプラグを抜いてください。

スチーム発生装置の使いかた

1	電源スイッチを“切”にする。	<ul style="list-style-type: none"> ● 通電後注水するときは、スイッチを“切”にし、5分以上さましてから行ってください。 ● 熱いうちに注水しますと、注水口からスチームが飛び出すことがあります。 	
2	ふたをあけ注水する。	<ul style="list-style-type: none"> ● こぼさぬよう静かに入れてください。 ● 「満水」表示以上に水を入れると、排水口から水があふれ出ますのでご注意ください。 ● 水は必ず飲料水をお使いください。井戸水を使用しますと水あかがたまりやすくなります。 ● 水以外のものは絶対に入れないでください。 	
3	ふたをして電源スイッチを“入”にする。	<ul style="list-style-type: none"> ● スチームヒーターに通電し、約5分後にスチームが出始め、約5時間続きます。(水量や使用条件により多少変わります。) ● ふたをあけた状態で使用されますと、熱湯が飛び出すことがありますので必ずふたをしてください。 	
4	水を補充する。	<ul style="list-style-type: none"> ● 水が「注水」表示まで減りましたら注水してください。(1項参照) 	
5	残り水を捨てる。	<ul style="list-style-type: none"> ● 使用後は、排水口が下になるように本体を傾けて残り水を捨ててください。 	

■ スチーム発生装置を使用しないときは、水を入れずにお使いください。

- スチーム発生中はホコホコと沸騰音のすることがありますが故障ではありません。
- 万一、タンク内の水が凍結したときは、室内で自然にとかしてください。石油ストーブなどの熱源に近づけることは、故障や変形の原因となりますのでおやめください。

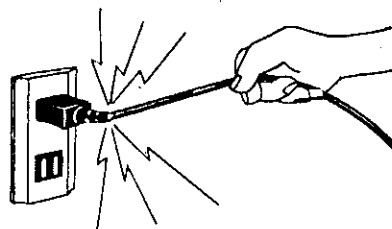
使用上の注意とお願い

誤った取り扱いをされますと、火災や感電、やけどなどの大事に至ることもあります。十分ご注意ください。

- 使用中、スチーム出口に触れたり、顔を近づけないでください。
- 使用中や使用直後に持ち運んだり、衝撃を与えないでください。(熱湯がこぼれるなど危険です。)


■ コードはていねいに扱ってください。いたんだままお使いになると火災や感電の原因となりますので、取り扱いには特に注意してください。

- 必ず差込プラグを持って抜いてください。
- コードはよくのばし本体の上面や前面にコードが回り込まないようにしてください。
- コードを引っ張ったり、もてあそんだりしないでください。



小鳥、犬、ねこなど動物の飼育用や温室の暖房用として使用することはおやめください。

動物や植物が弱ることがあります。

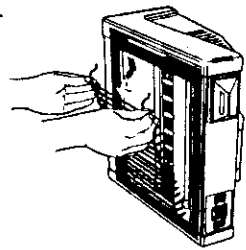


お子さまやお年寄り、ご病人などがご使用になる場合は、周囲の方がじゅうぶん気をつけてあげてください。

コードは長期間使用しますといたんできます。使用前に点検し、損傷、ひびわれ、傷およびつぶれ等があった場合にはお買い求めの販売店にご相談のうえ、修理してください。

お手入れ、点検および保管

お手入れ	<p>お手入れは必ず差込プラグを抜いて行ってください。</p> <p>本体 汚れは中性洗剤を含ませた布でふきとり、さらに乾いた布でふいてください。化学ぞうきんやシンナーは塗装がはげたり、プラスチック部分をいためますので使用しないでください。</p> <p>反射板 乾いた布でふき、いつもきれいにしておいてください。(汚れると熱を反射する効果が薄れます。)</p>	<p>スチーム発生装置 少なくとも週1回はタンク内をきれいな水ですすぎ洗いしてください。タンク内にたまった水あかが一緒に排水口から流れ出します。</p> <p>ヒーター 必ず乾いた布で、ふいてください。ヒーターに素手でさわりますと手の汗や油がつき、しみになります。</p>
	<p>次のような場合には、お使いになるのをやめ、お買い求めの販売店に点検を依頼してください。</p> <ul style="list-style-type: none"> ●ヒーターがつかない ●ファンが回らない ●スチームがでない ●差込プラグが手でさわれない程あつい ●コードに触れるとヒーターがついたり消えたりする <p>ご家庭での修理は事故の原因となりますので絶対におやめください。</p>	<p>ガードのはずしかた 反射板、ヒーターのお手入れのときははずします。</p> <ul style="list-style-type: none"> ●ガードの左右を持って、多少前方にたわむまで押し下げ、取付穴からはずれたら手前に引き出します。 ●ガードを取付ける場合は、取りはずしの逆を行ってください。
保管	<p>タンクの水を捨て乾燥させてから、お手入れ、点検のうえ、不具合な個所のある場合は修理を依頼し、お手持ちの箱に入れて、湿気の少ない場所におしまいください。</p>	<p>このとき、ガードはたわませながら入れ、取付穴にガタがなくぴったり入っていることを確認してください。</p> <p>ガタがある場合は、ファンが回ったとき異音を発生することがありますので、ガードを広げるなど手直しし、ガタがないようにしてください。</p>



次のような場合は故障ではありません。

そのままご使用になってください。心配ありません。

- コードは多少あたたかくなりますが異常ではありません。
- ヒーターからわずかな振動音を発しますが、ヒーター線の伸縮に伴うものです。

アフターサービスと保証

■使用中に異常が生じたときは

直ちに差込プラグを抜いて使用を中止し、お買い求めの販売店にご相談ください。

■保証について

- この商品は保証書付きです。
- 保証書は、販売店で所定事項を記入してお渡しいたしますから、記載内容をご確認いただき、大切に保存してください。
- 保証期間は、お買い上げの日から1年間です。なお、保証期間中でも有料になることがありますので、保証書をよくお読みください。
- 保証期間経過後の修理については、販売店にご相談ください。修理によって機能が維持できる場合は、お客様のご要望により有料修理いたします。

当社は、販売店からの注文により、補修用性能部品を販売店に供給します。

■補修用性能部品の保有期間について

当社は赤外線ファンヒーターの補修用性能部品を製造打切後、最低6年間保有しています。

■転居される場合は

ご転居により、お買い求めの販売店のアフターサービスを受けられなくなる場合は、前もって販売店にご相談ください。

ご転居先での日立家電品の取扱店を紹介させていただきます。

アフターサービスについてご不明の場合、その他お困りの場合は、お買い求めの販売店か別紙(黄色用紙「ご相談窓口一覧表」)のご相談窓口にお問い合わせください。

仕 様

形 名	VF-821FST		VF-1021FST		VF-1221FST	
定 格	交流100V-800W (50/60Hz共用)		交流100V-1000W (50/60Hz共用)		交流100V-1200W (50/60Hz共用)	
1時間あたりの 消費電力量	スイッチ表示	Wh	スイッチ表示	Wh	スイッチ表示	Wh
	ヒーター下 ヒーター上下	430 800	ヒーター下 ヒーター上下	530 1000	ヒーター下 ヒーター上下	630 1200
ス イ ッ チ	タンブラスイッチ (入一切、ヒーター切替え)					
安 全 装 置	転倒OFFスイッチ					
コードの長さ	1.6m					
スチーム発生装置	水タンク有効容量 約175cc 標準蒸発量 約30cc/時					
製 品 寸 法	幅 約34cm 高さ 約34cm 奥行 約16cm		幅 約42cm 高さ 約34cm 奥行 約16cm			
製 品 重 量	約 1.9kg			約 2.3kg		

日立家電販賣株式會社

日立熱器具株式會社

〒105 東京都港区西新橋2丁目15番12号

電話 (03)502-2111

日立赤外線ファンヒーター保証書 持込修理

保証期間内に取扱説明書、本体ラベル等の注意書きにしたがって正常な使用状態で使用して故障した場合には、本書記載内容にもとづきお買い上げの販売店が無料修理いたします。

お買い上げの日から下記の期間内に故障した場合は、商品と本書をお持ちいただき、お買い上げの販売店に修理をご依頼ください。

※形名	※お買い上げ日		保証期間
	昭和	年 月 日	本体：1年
※お客様	ご住所 〒	ご芳名	様
※販売店	住 所 店 名	電 話 ()	

※印欄に記入のない場合は無効となりますから必ずご確認ください。

本書は日本国内においてのみ有効です。
Effective only in Japan.

1. 保証期間内でも次のような場合には有料修理となります。

- (イ) 使用上の誤り、または改造や不当な修理による故障または損傷。
- (ロ) お買い上げ後の落下、引っ越し、輸送等による故障または損傷。
- (ハ) 火災、地震、水害、落雷、その他の天災地変、公害や異常電圧による故障または損傷。
- (ニ) 車両、船舶にとう載して使用された場合に生じた故障または損傷。
- (ホ) 業務用に使用されて生じた故障または損傷。
- (ヘ) 本書のご提示がない場合。
- (ホ) 本書にお買い上げ年月日、お客様名、販売店名の記入のない場合あるいは字句を書き換えられた場合。

2. この商品について出張修理をご希望の場合には、出張に要する実費を申し受けます。

3. ご転居の場合は事前にお買い上げの販売店にご相談ください。

4. 贈答品等で本書に記入してあるお買い上げの販売店に修理がご依頼になれない場合には別紙の日立家電品ご相談窓口一覧表をご覧のうえ、お近くの窓口にご相談ください。

5. 本書は再発行いたしませんので紛失しないよう大切に保存してください。

- この保証書は本書に明示した期間、条件のもとにおいて無料修理をお約束するものです。したがってこの保証書によってお客様の法律上の権利を制限するものではありませんので、保証期間経過後の修理等についてご不明の場合は、お買い上げの販売店または別紙の日立家電品ご相談窓口一覧表の窓口にお問い合わせください。
- 保証期間経過後の修理、補修用性能部品の保有期間について詳しくは、取扱説明書をご覧ください。

修理メモ

日立家電販賣株式會社

〒105 東京都港区西新橋2 15 12 TEL(03)502 2111