

設置工事説明書別刷

工事される方へのお願い

この商品を正しく安全にお使いいただくために、設置工事の前にこの「設置工事説明書別刷」をよくお読みのうえ、別途「設置工事説明書」に従って正しく工事をおこなってください。「設置工事説明書」は必ずお客様にお渡しください。

安全のため必ずお守りください

ここに示した注意事項は、危害や損害を未然に防止するために重要な内容ですので、必ず守ってください。

表示と意味は次のようになっています。

**警告**

誤った取り扱いをしたときに、人が死亡または重傷を負う可能性が想定される内容

**注意**

誤った取り扱いをしたときに、人が傷害を負う可能性及び物的損害のみの発生が想定される内容

絵表示の例



「必ずアース工事をおこなってください」を示します。





「必ずしてください」を示します。



「禁止」（しないでください）を示します。

警告

 アース工事は必ずおこなうこと
アース線は、ガス管、水道管、避雷針、電話のアース線に接続しないでください。アースが不完全な場合は、感電の原因になります。
(電気工事業者によるD種接地工事が必要です。)

 定格電圧に合ったコンセントを単独で使用すること
他の器具と併用すると、配線部が異常発熱して発火することがあります。



100V-15A




200V-15A



200V-20A

注意

 コードを傷付けたり、加工したり、無理に曲げたり、引っ張ったり、ねじったり、たばねたり、重いものをのせたり、はさみ込んだりしないこと
コードが破損し、火災・感電の原因となります。

■電気配線工事は必ず電気工事登録業者に依頼すること

自分で工事され、不備があると感電や火災の原因になります。

■設置するときは、火災予防条例に基づいて、可燃物との離隔距離を必ず守ること

距離が近いと火災の原因になります。

■電源電線およびアース線は、プラグをはずして直結しないこと

漏電やショートにつながることもあり、感電や発火の原因になります。

■プラグの刃および刃の取り付け面にほこりが付着していないか定期的に確認し、ガタのないように根元まで確実に差し込むこと

ほこりが付着したり、接続が不完全な場合は、感電・火災の原因になります。

■設置工事説明書をよく読み、正しく確実に工事すること

不備があった場合、感電や火災、けがなどの原因になります。

◎ 株式会社 日立空調システム

〒101-0041 東京都千代田区神田須田町 1-23-2

(大木須田町ビル)

電話 (03)3255-7201

◎ 日立ホーム&ライフソリューション株式会社

〒105-3410 東京都港区西新橋 2-15-12

電話 (03)3502-2111