

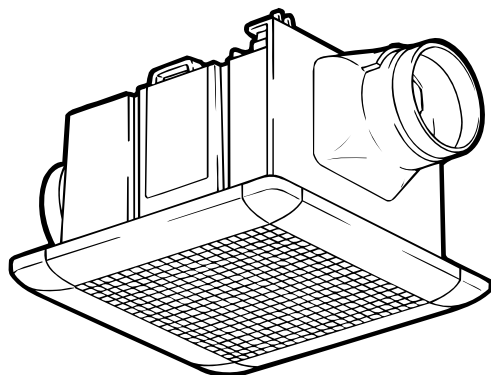
## 日立 ダクト用換気扇 浴室・トイレ・洗面所用(2室用)

### DS-15BP・DS-15BPS-BL形

このたびは日立ダクト用換気扇をお買い上げいただき、まことにありがとうございました。

この取扱説明書・据付説明書をよくお読みになり、正しくご使用ください。

お読みになったあとは、据付説明書とともに大切に保存してください。



(DS-15BPS-BL形のみ)



## もくじ



	ページ
安全上のご注意 .....	2
各部のなまえ .....	4
使いかた .....	4
お手入れのしかた .....	5
故障かなと思ったら .....	6
アフターサービス .....	7~8
仕様 .....	8




# 安全上のご注意









ご使用の前に、この「安全上のご注意」をよくお読みのうえ、正しくお使いください。

## ■ここに示した注意事項は

表示内容を見逃して誤った使い方をしたときに生じる危害や損害の程度を、次の表示で区分し、説明しています。

 <b>警告</b>	この表示の欄は「死亡または重傷を負う可能性が想定される」内容です。
 <b>注意</b>	この表示の欄は「傷害を負う可能性または物的損害のみが発生する可能性が想定される」内容です。

<b>絵表示の例</b>		「警告や注意を促す」内容のものです。
		してはいけない「禁止」内容のものです。
		必ず実行していただく「指示」内容のものです。

 <b>警告</b>	
 修理技術者以外の方は、絶対に分解したり、修理・改造は行わない ●発火したり、異常動作してけがをすることがあります。	 水につけたり、水をかけたりしない ●ショート・感電の恐れがあります。
 ガス漏れの恐れがある場合は、換気扇を使用しない ●爆発・引火の恐れがあります。	 お手入れの際は、必ず電源を切る ●感電やけがをすることがあります。
 内釜式風呂を設置した浴室では使用できない ●排気ガスが浴室に逆流し、一酸化炭素中毒をおこすことがあります。	 本体各部に直接水やお湯、かび取り剤等をかけない ●ショート・感電の原因になります。
 交流100V以外では使用しない ●火災・感電の原因となります。	

## 注意



お手入れの際は、必ず手袋を着用する

- 板金の端などでけがをする恐れがあります。



運転中は危険ですから、羽根の中に指や物を入れない

- けがの恐れがあります。



羽根や部品の取り付けは確実に行う

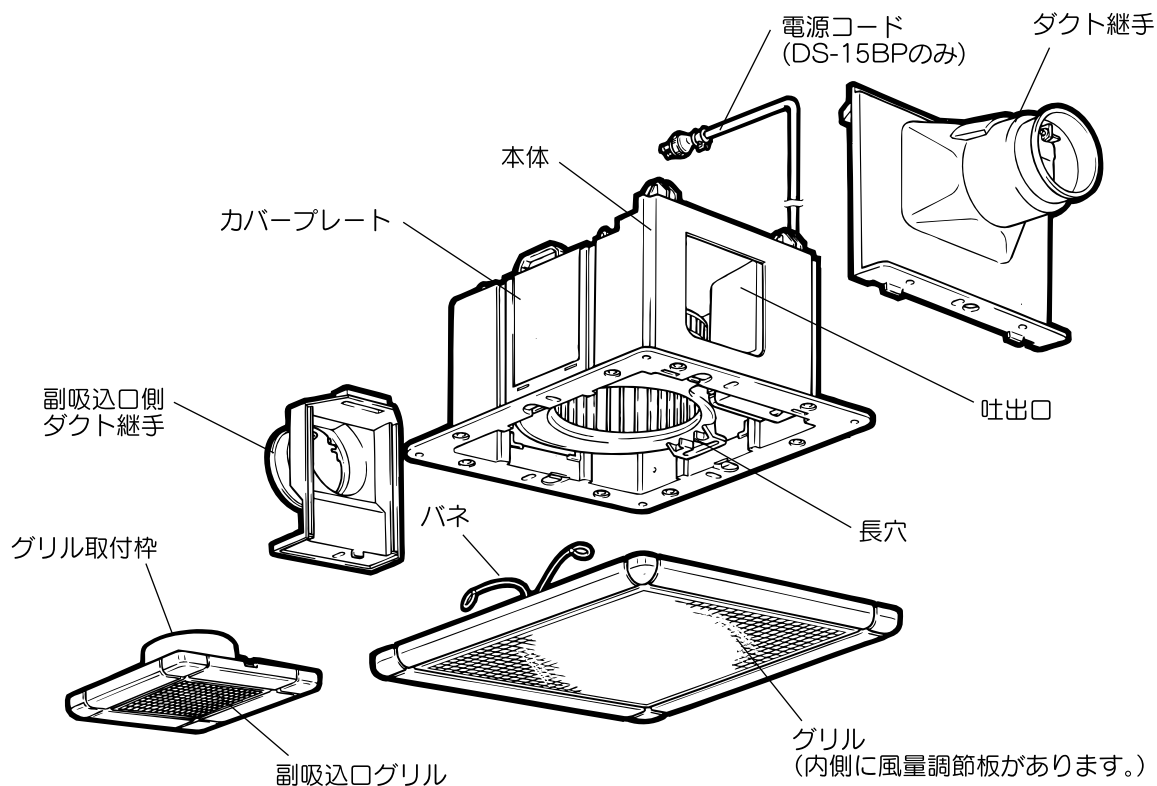
- 落下によりけがをする恐れがあります。



本体に異常な振動が発生した場合使用しない

- 本体・部品の落下によりけがをする恐れがあります。

# 各部のなまえ



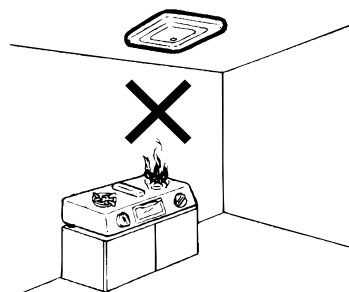
# 使いかた

浴室を衛生的に保つことや、換気扇をさびから守り長い間ご使用いただくために、浴室の使用後も運転して、湿気を十分絶ってください。

## 取り付けのご確認

この換気扇は浴室、トイレ、洗面所用の換気扇です。取り付け場所についてご確認ください。ガス湯沸器の近くや台所のレンジの上など周囲温度が40℃を超える場所には取り付けません。

- 天井には換気扇の真下に、点検口があること。
- 空気取入口が換気扇と反対側の位置に設置すること。



# 使いかた（続き）

## 運転のしかた

- 電源スイッチで換気扇の「運転」「停止」を行います。  
電源スイッチを入れるとファンが回り、室内を換気します。
- DS-15BP形は強と弱の切り替えができます。
  - 〔強〕 ……早く換気したい場合は〔強〕側にボタンを押します。
  - 〔弱〕 ……静かに運転したい場合は〔弱〕側にボタンを押します。

# お手入れのしかた

グリルや羽根にほこりなどが付着しますと風量低下や異常音発生の原因になります。約3か月に1度を目安としてグリルの清掃をしてください。

## ⚠ 警告



お手入れの際は、必ず電源を切る  
●感電やけがをすることがあります。

## ⚠ 注意



お手入れの際は必ず手袋を着用する  
●板金の端などでけがをする恐れがあります。

## ご注意

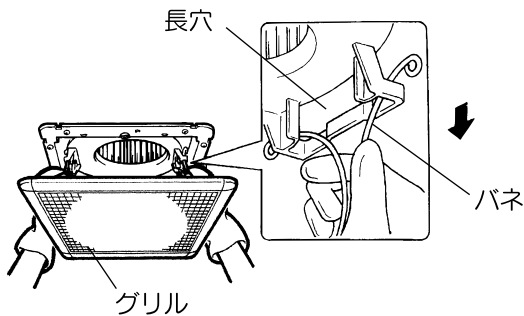
- 本体の内部は、外さないでください。  
発火したり、異常動作してけがをすることがあります。
- 板金部品などの切り口や本体の突起・角などでけがをしないよう、厚手の手袋を使用してください。
- モーターなどの電気部品に水をかけないようにしてください。  
故障や感電の恐れがあります。
- シンナー・灯油・みがき粉・アルカリ性石けんなどは使用しないでください。  
変色や塗装がはげたりすることがあります。
- 化学ぞうきんをご使用の際は、その注意書きに従ってください。
- 60℃以上の熱湯は使用しないでください。  
プラスチックの部品が変形します。
- グリル取り付けの際は、確実に固定してください。  
グリルの落下によりけがをすることがあります。

# お手入れのしかた (続き)

## 1 グリルを外します

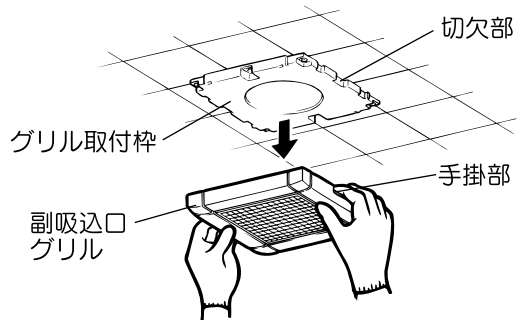
本体側……

- グリルを両手で少しさげ、バネをせばめて本体内部の長穴から外します。



副吸込口側……

- 副吸込口グリルの両側の手掛部を持ってグリル取付枠より引き外します。



## 2 汚れを取ります

- グリルの汚れは、ぬるま湯に浸した布をかたくしぼってふいてください。汚れのひどい場合は、薄めた中性洗剤を浸した布で汚れをふき取り、洗剤が残らないように乾いた布でよくふき取ってください。

## 3 グリルを取り付けます

本体側……

- バネをつまんで長穴に差込み、グリルを軽く押し上げ天井板に密着させます。

副吸込口側……

- 副吸込口グリルの手掛部をグリル取付枠の切欠部に合わせて上に押しあげ取り付けます。

# 故障かなと思ったら

修理を依頼される前に

次の点をもう一度お調べください。

症状

点検するところ

スイッチを入れても回転しない

ヒューズ、ブレーカーが切れていませんか。

# アフターサービス (必ずお読みください)

## 補修用性能部品の保有期間

換気扇の補修用性能部品の保有期間は製造打ち切り後6年です。(DS-15BPS-BL形の場合、その後4年間は補修用同種部品または、交換可能な同種製品などを供給します。)

- 補修用性能部品とは、その商品の機能を維持するために必要な部品です。

## ご不明な点や修理に関するご相談は

修理に関するご相談ならびに不明な点は、お買い上げの販売店または「ご相談窓口」にお問い合わせください。

## 優良住宅部品 (BL) について (DS-15BPS-BL形のみ)

この換気扇は、(財)ベターリビングより優良住宅部品の認定を受けたもので、BLマーク証紙を貼り付けてあります。優良住宅部品が自宅に据え付けられ引き渡されたのち2年以内にメーカー責任不良が発生した場合は、優良住宅部品の保険証制度により無償で修理を保証いたします。

また、下記の特典部分については優良住宅部品が自宅に据え付けられたのち、3年以内にメーカー責任不良が発生した場合は優良住宅部品の保証制度により無償で修理を保証いたします。

特定部分	ファン(羽根)、ケーシング(本体)、グリル (ただし、モーターなどの電動機構部品、スイッチを除きます)
------	--

ただし、下記の事項に係る修理は無償修理保証の対象から除きます。

- 1.住宅用途以外で使用した場合の不具合
- 2.ユーザーが適切な使用、維持管理を行わなかったことに起因する不具合
- 3.メーカーが定める施工説明書などに基つかない施工、専門業者以外による移動・分解などに起因する不具合
- 4.建築躯体の変形など住宅部品本体以外の不具合に起因する当該住宅部品の不具合、塗装の色あせなどの経年変化または使用に伴う磨耗などにより生じる外観上の不具合
- 5.海岸付近、温泉地などの地域における腐食性の空気環境に起因する不具合
- 6.ねずみ、昆虫などの動物の行為に起因する不具合
- 7.火災・爆発などの事故、落雷・地震・噴火・洪水・津波などの天変地異または戦争・暴動などの破壊行為による不具合
- 8.消耗部品の消耗に起因する不具合
- 9.指定規格以外の電気を使用したことに起因する不具合

## 修理を依頼されるときは

## 出張修理

前ページに従って調べていただき、なお異常のあるときは、ご使用を中止し、お買い上げの販売店にご連絡ください。

### ご連絡していただきたい内容

品名	換気扇
形名	
お買い上げ日	年 月 日
故障の状況	できるだけ具体的に
ご住所	付近の目印なども併せてお知らせください。
お名前	
電話番号	
訪問ご希望日	

### 修理料金の仕組み

技術料	故障した製品を正常に修復するための料金です。技術者の人件費、技術教育費、測定機器など設備費、一般管理費などが含まれます。 +
部品代	修理に使用した部品代金です。その他修理に付帯する部材などを含む場合もあります。 +
出張料	商品のある場所へ技術者を派遣する場合の費用です。別途、駐車料金をいただく場合があります。

## 愛情点検

## ★長年ご使用の換気扇の点検を



ご使用の際、このような症状はありませんか？

- スイッチを入れても時々羽根が回転しないことがある。
- 回転が遅い。または回転が不規則である。(排気が弱い)
- 運転中に異常な音や振動がする。
- 焦げ臭い“におい”がする。
- その他の異常がある。

ご使用中止

このような症状のときは、故障や事故防止のため、スイッチを切り、必ず販売店に点検・修理をご相談ください。

# アフターサービス（続き）

日立家電品についてのご相談や修理はお買い上げの販売店へ

なお、転居されたり、贈物でいただいたものの修理などで、ご不明な点は下記窓口にご相談ください。

修理などアフターサービスに関するご相談は

TEL 0120-3121-68

FAX 0120-3121-87

（受付時間）365日／9：00～19：00

商品情報やお取り扱いについてのご相談は

TEL 0120-3121-11

FAX 0120-3121-34

（受付時間）9：00～17：30／携帯電話、PHSからもご利用できます。日曜・祝日と年末年始・夏季休暇など弊社の休日は休ませていただきます。

## 仕様

形名	DS-15BP		DS-15BPS-BL
電源	100V 50/60Hz		
消費電力 (W)	強	27/29	29/31
	弱	19.5/20	
風量 (m <sup>3</sup> /h)	強	185/180	185/180
	弱	120/120	
質量 (kg)	3.5		3.3

### お客様メモ

後日のために記入しておいてください。  
サービスを依頼される  
とき、お役にたちます。

購入店名

電話 ( ) -

ご購入年月日

平成

年

月

日

日立 ホーム&ライフソリューション株式会社

〒105-8410 東京都港区西新橋2-15-12  
電話 (03) 3502-2111

株式会社 日立空調システム

〒101-0041 東京都千代田区神田須田町1-23-2  
電話 (03) 3255-7271

株式会社 日立産機システム

〒101-0022 東京都千代田区神田練塀町3番地AKSビル  
電話 (03) 4345-6000 (代)

株式会社 日立GEライティング

〒101-0041 東京都千代田区神田須田町2-5-2  
電話 (03) 3255-5255