

取扱説明書

日立リビングサプライ

保証書付 保証書はこの取扱説明書の裏表紙についていますので、
お買い上げの販売店の記入をお受けください。


デジタルコードレス電話増設子機

HTE-Z02形

このたびは、お買い上げいただき、ありがとうございました。
この取扱説明書をよくお読みいただき、正しくお使いください。
お読みになったあとは、いつでも取り出せるところに大切に保管してください。

本機を使用できるのは日本国内のみで、国外では使用できません。
This unit is designed for use in Japan only and cannot be used in any other country.

適応親機形名 **HTE-311形**



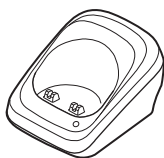
ニッケル水素電池の
リサイクルに
ご協力ください。

ナンバー・ディスプレイ 対応
キャッチホン・ディスプレイ

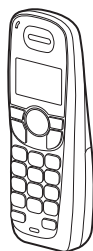
NTTへのサービス申し込みが必要です。(有料)

この取扱説明書では、本製品（増設用子機）の親機への登録など、増設に関する取扱方法をおもに説明しています。「安全上のご注意」および「電話のかけかた」など使用方法の詳細は、親機に付属の取扱説明書をご覧ください。


■本体と付属品



充電器




子機



ACアダプター
(品番：HTE-AD02)



バッテリー

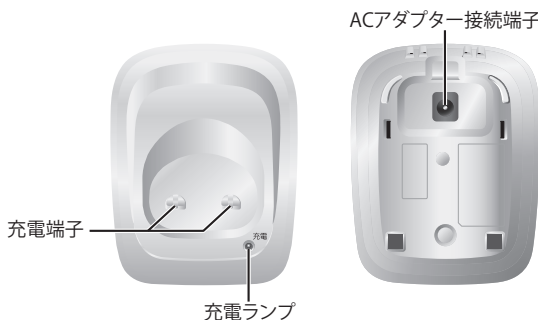


取扱説明書

※ 保証書はこの取扱説明書の裏表紙についていますので、お買い上げの販売店の記入をお受けください。

※ この取扱説明書のイラスト・画面などは説明のため、実際のものとは異なる場合があります。

■各部のなまえ



※ 子機につきましては、親機に付属の取扱説明書（13 ページ）をご覧ください。

■ご使用前に

ご使用前に、親機に付属の取扱説明書の「安全上のご注意」と「使用上のお願い」（3～9 ページ）をよくお読みになり、正しく安全にお使いください。

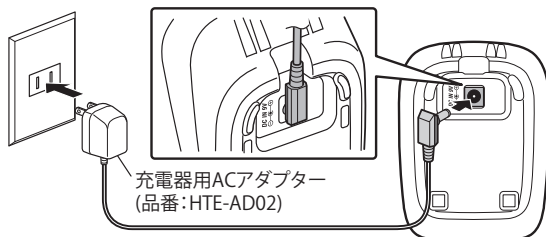
- ・ 増設子機を使用する際は、増設子機を親機へ登録する必要があります。
- ・ 増設できる子機の台数は、付属子機を含め最大 4 台です。
- ・ 増設子機の登録を完了していないと、子機の液晶ディスプレイに右のようなメッセージが表示され、子機を使用することができません。
- ・ 増設子機の登録には、増設する子機の他、親機および親機の AC アダプターが必要です。

コキ ミクロク
[#]ヲ 2ヒ`ヨウカン
オシテク`サイ ▶

シヨクサイハ
トリアツカイ セツメイシヨヲ
ゴ`ランクダ`サイ

■充電器を準備する

付属の充電器用 AC アダプター（品番：HTE-AD02）を充電器の AC アダプター接続端子に接続してからに家庭用コンセントに接続します。



充電器用ACアダプター
(品番:HTE-AD02)

ご注意!

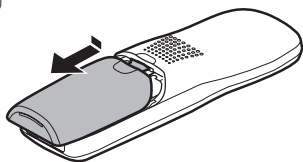
必ず本機に付属の充電器用 AC アダプターをご使用ください。
他の AC アダプターは使用しないでください。

■子機を準備する

はじめてお使いになる前に、必ず充電してください。

バッテリーを入れる

1 バッテリーカバーを開ける



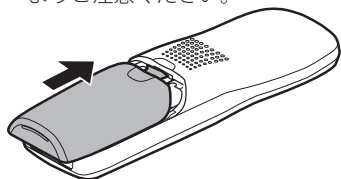
2 バッテリーのプラグをコネクタに接続する

バッテリー端子を奥まで（カチッと音がするまで）きちんと押し込んでください。



3 バッテリーを入れ、バッテリーカバーを閉める

バッテリーケーブルをはさまないようにご注意ください。



子機を充電する

1 子機を充電器に置く

充電器の充電ランプが点灯します。



- ❖ バッテリー未接続の子機を充電器に置いた場合でも、充電ランプが点灯します。
- ❖ バッテリーの状態によっては表示が出るまでに1時間程度かかることがあります。
- ❖ 親機に登録していない場合、「コキ トウロクチュウ」のメッセージが表示されますが、登録はされません。
- ❖ 子機ディスプレイ部にメッセージ(☞3ページ)が表示されたら、子機の登録を行ってください。(「親機へ登録する」☞5ページ)
- ❖ 子機は、常に充電器に戻しておくことをおすすめします。
- ❖ 約15～20時間で満充電になります。(充電器にのせている間は満充電でも充電ランプが点灯しますが、過充電にはならないようになっています。)
- ❖ 充電ランプは子機を取ると消えます。

通話中にバッテリー残量が少なくなると、警告音と共に「ジユウデンシテクダサイ」のメッセージが点滅表示します。通話を終了し、子機を充電器に置いて充電してください。

使用時間のめやす

満充電の状態で使用できる時間

待受のみ	約168時間
連続通話	約5時間

🔔 お知らせ

- 長期間子機を使用しない場合は、バッテリーを子機からはずしてください。バッテリーを接続したままの場合、バッテリーの液漏れによる故障の原因となることがあります。
- 充電中、子機が温かくなることがありますが、異常ではありません。
- 充電器の電源を抜くと子機が充電されず、使用時間が短くなります。

■親機へ登録する

ご注意！

- 登録をする前に、必ず子機を十分に充電してください。(充電のめやす：1時間以上)
- 登録の際は親機から電話機コードをいったんはずし、登録完了後に再接続してください。
- 子機の登録は待機中に行ってください。

1 親機から電話機コードをはずす



2 親機の メニュー/戻る 三者通話 を押し、 ↑ 戻る で「コキトウロク」を選び、 決定 録音 を押す

3 子機の # → を2秒以上押し続ける

4 登録が完了するとメッセージが表示される

コキ トウロクチュウ



コキ トウロク
カリオウシマシタ

5 約2秒後に子機（登録）番号が表示される

☞ 「コキトウロクシッパイシマシタ」と表示される場合は、再度手順2からやり直してください。

12/31 23:59
コキ #2

6 はずした親機の電話機コードを元に戻す

お知らせ

- 子機の番号は自動的に順番に登録（#1～#4）されます。
- 親機に付属の取扱説明書「子機を増やす（増設）」の項も併せてご参照ください。

■ バッテリー交換について

バッテリーは消耗品です。充電しても通話数分後に電池充電メッセージ「ジューデンシテクダサイ」が点滅表示したら、新しいバッテリーと交換してください。

※ 交換方法については、親機に付属の取扱説明書「子機のバッテリー交換について」の項をお読みください。

■ お手入れについて

汚れたときは

子機：バッテリーをはずし、柔らかい布で本体を拭いてください。
充電器：ACアダプターを抜いて、柔らかい布で本体を拭いてください。

※ 汚れがひどいときは、水を含ませて硬く絞った布で拭き取ります。

充電端子はいつもきれいに

子機と充電器の充電端子が汚れると、充電できないことがあります。汚れたときは、綿棒などで拭き取ってください。



お手入れに使用できないもの

ベンジン、シンナー、アルコール、油類、化粧品、洗剤などは表面の仕上げをいためますので使用しないでください。

■ おもな仕様

子機	電 源	専用ニッケル水素電池（品番：HTE-BT02）DC 3.6 V、700 mAh		
	外形寸法 （高さ×幅×奥行）	約 160 × 50 × 35 mm		
	質 量	約 140 g（バッテリー含む）		
	使用環境	温 度	5°C～35°C	
		湿 度	45%～85%	
	無線通信方式	2.4 GHz 周波数ホッピング方式		
	充電時間	約 15 ～ 20 時間		
使用時間	連続通話時間	約 5 時間		
	待受時間	約 168 時間		

充電器	電 源	ACアダプター（品番：HTE-AD02）AC100 V 50 Hz/60 Hz、DC 9 V 210 mA	
	消費電力	待機時	約 1.1 W
		最大時	約 1.7 W
	外形寸法 （高さ×幅×奥行）	約 42 × 68 × 87 mm	
質 量	約 44 g		

● 仕様・外観などは改良のため、予告なく変更することがあります。

■ご相談窓口

日立家電品についてのご相談や修理はお買上げの販売店へ

なお、転居されたり、贈物でいただいたものの修理などで、ご不明な点は下記窓口にご相談ください。

修理などアフターサービスに
関するご相談は
エコーセンターへ

TEL 0120-3121-68

FAX 0120-3121-87

(受付時間)

9:00~19:00 (365日)

携帯電話、PHSからもご利用できます。

商品情報やお取り扱いに
ついてのご相談は
お客様相談センターへ

TEL 0120-8802-28

FAX 03-3260-9739

(受付時間)

9:00~17:30

携帯電話、PHSからもご利用できます。
土曜・日曜・祝日と年末年始・夏季休暇
など弊社の休日は休ませていただきます。

- 「持込修理」および「部品購入」については、上記サービス窓口にて各地区のサービスセンターをご紹介させていただきます。
- お客様が弊社にお電話いただいた場合には、正確にご回答するために、通話内容を記録（録音など）させていただいております。
- ご相談、ご依頼いただいた内容によっては弊社のグループ会社に個人情報を提供し対応させていただきますことがあります。
- 修理をご依頼いただいたお客様へ、アフターサービスに関するアンケートハガキを送付させていただきますことがあります。

● 本書に記載の会社名・ロゴ・製品名・ソフトウェア名は、各会社の登録商標または商標です。

本書に記載されている内容は、予告なく変更されることがあります。あらかじめ、ご了承ください。本書の内容を無断で転載することは禁止されています。

デジタルコードレス電話増設子機 保証書 持込修理

保証期間内に取扱説明書、本体ラベル等の注意書きにしたがって正常な使用状態で使用していて故障した場合には、本書記載内容にもとづきお買い上げの販売店が無料修理いたします。お買い上げの日から下記の期間内に故障した場合は、商品と本書をお持ちいただき、お買い上げの販売店に修理をご依頼ください。

お客様にご記入いただいた保証書の控えは、保障期間内のサービス活動及びその後の安全点検活動のために記載内容を利用して頂く場合がございますので、ご了承ください。

形名	HTE-Z02形	※ お 買 い 上 げ 日		保 証 期 間
		平成	年	月
※ お客様	ご 住 所	〒 -		
	ご 芳 名			
※ 販売店	住 所	〒 -		
	店 名			

※印欄に記入のない場合は無効となりますから必ずご確認ください。

- 保証期間内でも次のような場合には有料修理となります。
 - 使用上の誤り、または改造や不当な修理による故障及び損傷。
 - お買い上げ後の取付場所の移動、落下、輸送等による故障及び損傷。
 - 火災、地震、風水害、落雷、その他の天災地変、塩害、公害、ガス害（硫化ガスなど）や異常電圧、指定外の使用電源（電圧、周波数）による故障及び損傷。
 - 車両、船舶に搭載して使用された場合に生じた故障及び損傷。
 - 一般家庭用以外（例えば業務用等への長時間使用等）に使用された場合の故障及び損傷。
 - 本書のご提示がない場合。
 - 本書にお買い上げ年月日、お客様名、販売店名の記入のない場合あるいは字句を書き換えられた場合。
 - 故障の原因が本機以外にある場合で改善を要するとき。
 - 消耗品が自然消耗、摩耗、劣化した場合の交換。
- この商品について出張修理をご希望の場合には、出張に要する実費を申し受けます。
- ご転居の場合は事前にお買い上げの販売店にご相談ください。
- 贈答品等で本書に記入してあるお買い上げの販売店に修理をご依頼になれない場合には、取扱説明書のお客様ご相談窓口をご覧ください。
- 本書は再発行いたしませんので紛失しないよう大切に保存してください。
- 修理に伴う商品の移送に要する送料等は、お客様の負担となります。
- 本書は日本国内においてのみ有効です。Effective only in Japan.

- この保証書は本書に明示した期間、条件のもとにおいて無料修理をお約束するものです。この保証書によって保証書を発行している者（保証責任者）、及びそれ以外の事業者に対するお客様の法律上の権利を制限するものではありません。保証期間経過後の修理等についてご不明の場合は、お買い上げの販売店またはご相談窓口にお問い合わせください。
- 保証期間経過後の修理によって使用できる製品は、お客様のご要望により有料修理させていただきます。
- このデジタルコードレス電話増設子機の補修用性能部品の最低保有期間は製造打切り後5年です。
- 補修用性能部品とはその製品の機能を維持するために必要な部品です。

株式会社 日立リビングサプライ

〒162-0814 東京都新宿区新小川町6-29（アクロポリス東京）
TEL. 03 (3260) 9611 FAX. 03 (3260) 9739