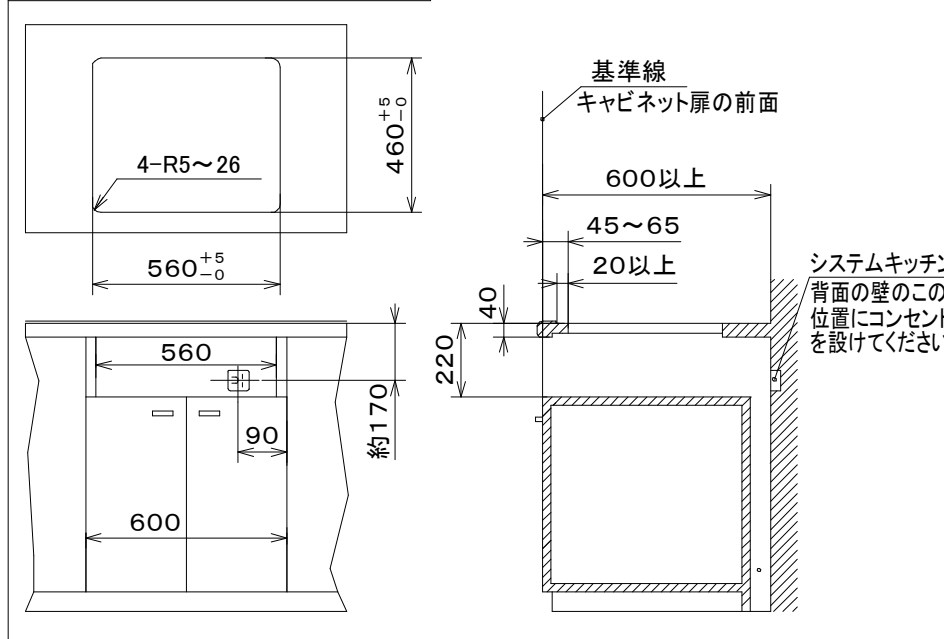


主要部品

| 部品名 | 材質 |
|-----------|-----------------|
| 1 トッププレート | 結晶化ガラス |
| 2 ワク | ステンレス |
| 3 吸排気カバー | ホーロー(グレー) |
| 4 パネルカバー | PC+PET樹脂 |
| 5 表示パネル | PET樹脂(シルバー) |
| 6 サイドパネル | PET樹脂(ブラック) |
| 7 ルーパ | 鋼板焼付塗装(シルバー) |
| 8 グリルガラス | 強化ガラス |
| 9 グリルハンドル | フェノール樹脂(シルバー塗装) |

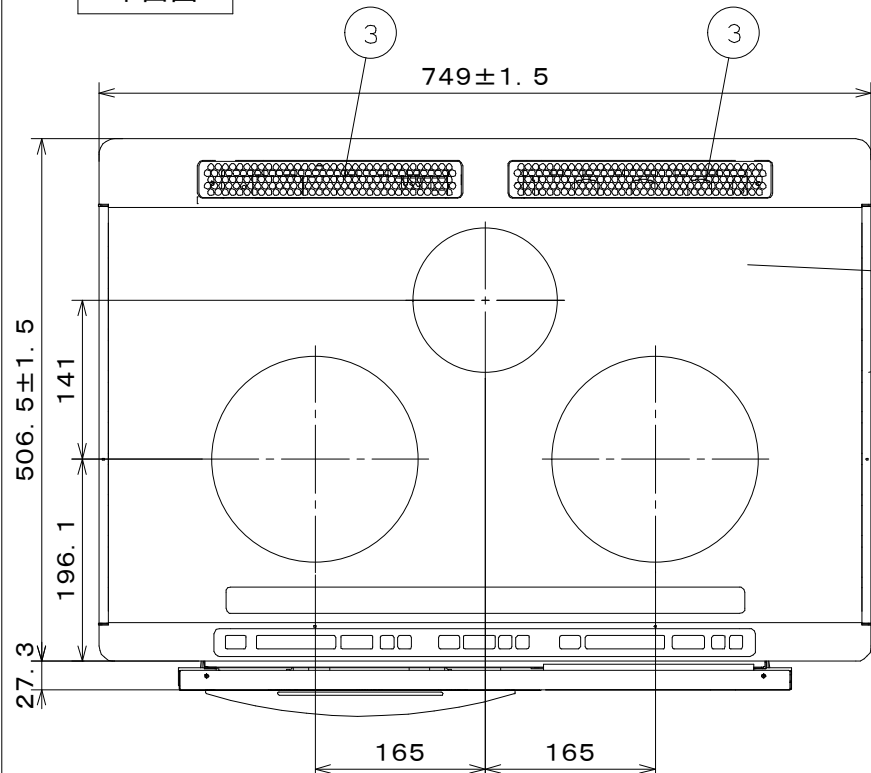
システムキッチン加工寸法図



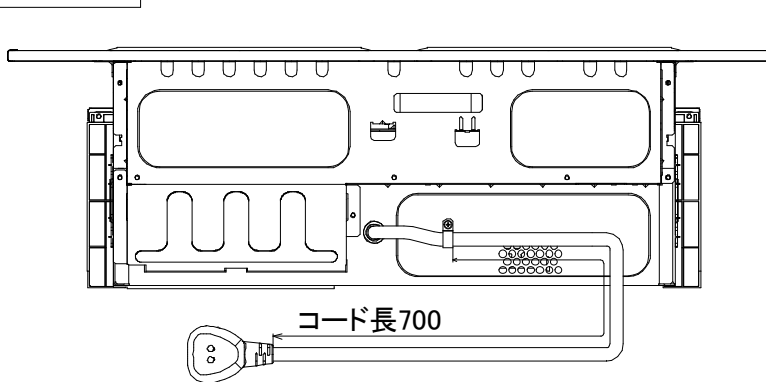
仕様

| | |
|------------------------------------|---|
| 形式 | HT-A9TWFS |
| 定格 | 単相200V-5.8kW *4.8kWに切り換え可能 |
| 重量 | 約24.5kg |
| 左IHヒーター | 200V-3.0kW インダクションヒーター |
| 右IHヒーター | 200V-3.0kW インダクションヒーター |
| 中央IHヒーター | 200V-1.6kW インダクションヒーター |
| グリル | 200V-1.2kW シーズヒーター(上下共) 200V-0.3kW 触媒ヒーター |
| 左 | 100W相当~3.0kW 12段調節 ・グリルを使用した場合 左:9段(1.6kW)まで下がり、電力を制限 |
| 右 | 100W相当~3.0kW 12段調節 |
| 中央 | 100W相当~1.6kW 9段調節 |
| グリル | 840W相当~1200W相当 「弱」「中」「強」 |
| グリル寸法 | 幅28.0×奥行36.0×高さ12.4cm |
| コード | キャブタイヤコード3.5mm ² 、長さ0.7m |
| 差込プラグ | 単相200V用 250V-30A(コード横出しタイプ) (接地極付き) |
| 調理タイマー (独立タイマー:個々のヒーターについてセット可) | セット時間が来るとメロディでお知らせ通電を停止 1分~59分...1分単位でセット(グリルは29分) 1時間~9時間55分...5時間まで10分単位 5時間以降30分単位 |
| 高温注意警告 | 左、右、中央のヒーター部が熱い間は、表示窓と表示ランプが点滅してお知らせ(約80℃迄) |
| ヒーター切り忘れ防止 | 左、右、中央ヒーターは、各ヒーターの最終操作後45分で自動的に通電をストップ(調理タイマーセット時を除く) グリル(手動)使用時は、通電後30分間で自動的に通電を停止 |
| 温度コントロール | てんぷら油の温度コントロール、専用なべ付き(適温になるとメロディでお知らせ)(左右ヒーター) 150、160、170、180、190、200℃ |
| グリル機能 | 触媒機能付き ・魚焼き自動調理/グルメ自動調理(両面焼き) ・手動調理(両面焼き) |
| 待機時消費電力 オフ機能 | 調理終了後、約45分経過すると自動的に電源を切り待機時消費電力を節約 |
| その他特徴 | ・ナビ付きワンタッチ火加減操作 ・サイレント設計 ・ワイド&ビッグ「ケムレス水なしグリル」 ・フルオープン&スムーズドア開閉 ・待機時消費電力ゼロ機能 ・換気扇連動システム |

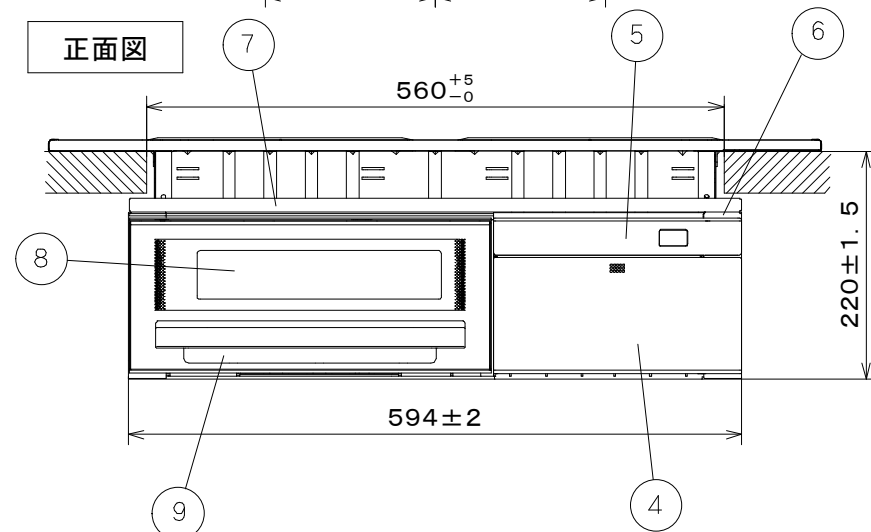
平面図



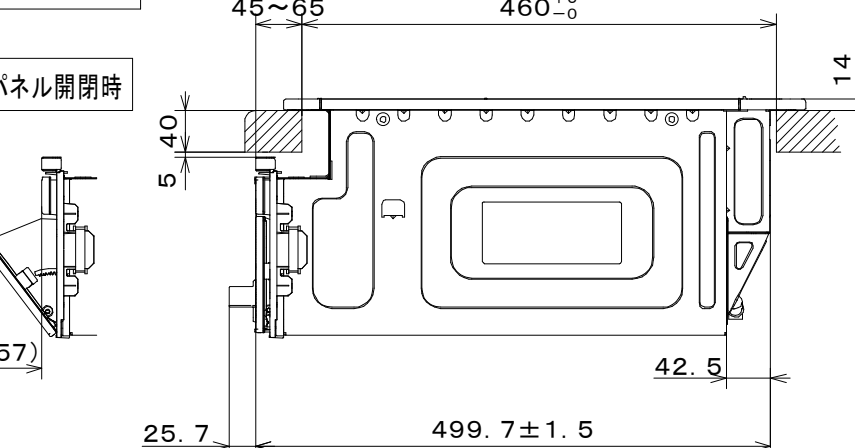
背面図



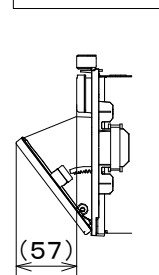
正面図



側面図



パネル開閉時



HT-A9TWFS

キッチンヒーター寸法図

尺

N.T.S

日立アプライアンス(株)