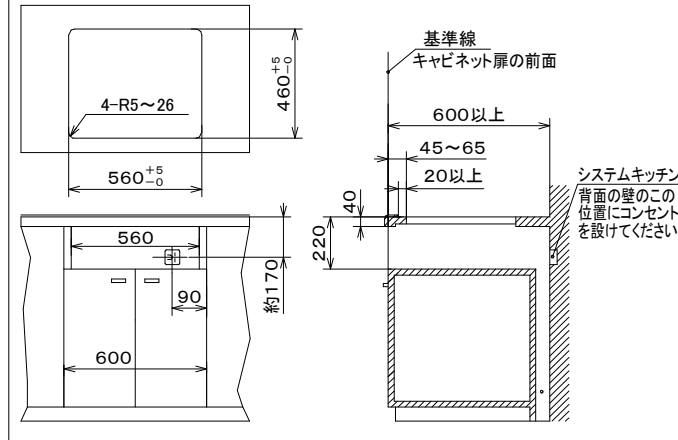


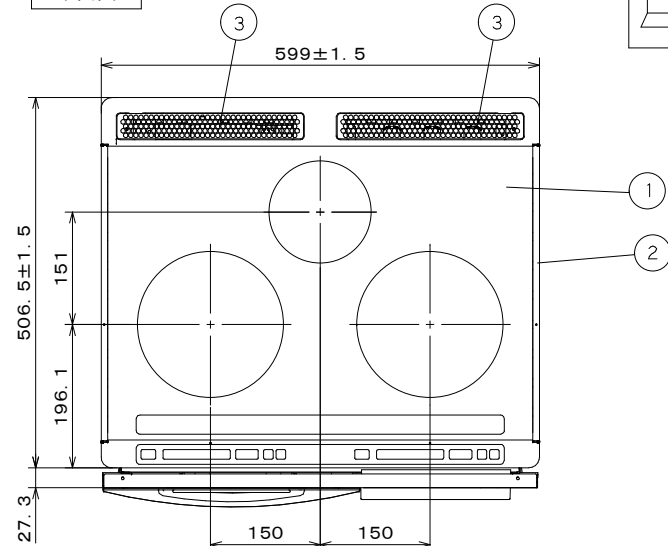
主要部品

部品名	材質 (HTB-A7)	材質 (HTB-A7S)
1 トッププレート	結晶化ガラス	結晶化ガラス
2 ワク	ステンレス	ステンレス
3 吸排気カバー	ホーロー(グレー)	ホーロー(グレー)
4 操作パネル	PBT+PET樹脂(ブラック)	PBT+PET樹脂(ライトグレー)
5 操作メイン	ポリエステルフィルム	ポリエステルフィルム
6 サイドパネル	ABS樹脂(ブラック)	ABS樹脂(シルバー塗装)
7 ルーバー	鋼板焼付塗装(ブラック)	鋼板焼付塗装(シルバー)
8 グリルガラス	強化ガラス	強化ガラス
9 グリルハンドル	フェノール樹脂(ブラック)	フェノール樹脂(シルバー塗装)

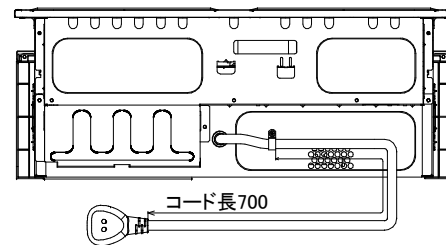
システムキッチン加工寸法図



平面図

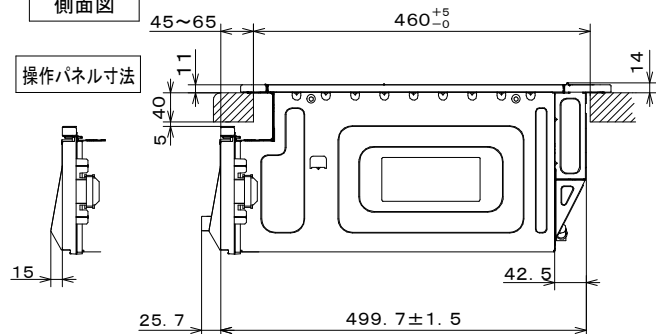


背面図



側面図

操作パネル寸法



仕様

形式	HTB-A7 / HTB-A7S
定格	単相200V-5.8kW *4.8kWに切り換え可能
重量	約19.5kg
左 [田]ヒーター	200V-3.0kW インダクションヒーター
右 [田]ヒーター	200V-3.0kW インダクションヒーター
中央	200V-1.2kW クイックラジエントヒーター
グリル	200V-1.2kW シーズヒーター(上) 200V-1.2kW シーズヒーター(下) (中央ヒーターとの同時使用不可)
左	100W相当~3.0kW 12段調節 ・上面の3つのヒーターを同時に使用した場合 定格5.8kWを超えないように左ヒーターの最大電力を制限 例)右:12段(3.0kW)の場合→左:9段(1.6kW) ・グリルを使用した場合 左:9段(1.6kW)
右	100W相当~3.0kW 12段調節
中央	300W相当~1.2kW 3段調節
グリル	魚焼き 600W相当~1200W グルメ 840W相当~1080W相当
グリル寸法	幅28.0×奥行36.0×高さ12.4cm
コード	キャブタイヤコード3.5mm ² 、長さ0.7m
差込プラグ	単相200V用 250V-30A(コード横出しタイプ) (接地極付き)
調理タイマー (独立タイマー:個々のヒーターについてセット可)	セット時間が来るとメロディでお知らせ通電を停止 1分~59分...1分単位でセット(グリルは29分) 1時間~9時間55分...5時間まで10分単位 5時間以降30分単位
高温注意警告	左、右、中央のヒーター部分が熱い間は、表示窓と表示ランプが点滅してお知らせ(約80℃迄)
ヒーター切り忘れ防止	左、右、中央ヒーターは、各ヒーターの最終操作後45分で自動的に通電をストップ(調理タイマーセット時を除く) グリル(手動)使用時は、通電後30分間で自動的に通電を停止
温度コントロール	てんぷら油の温度コントロール、専用なべ付き (適温になるとメロディでお知らせ)(左右ヒーター) 150、160、170、180、190、200℃
グリル機能	・魚焼き自動調理(両面焼き)/手動調理(両面焼き) ・グルメ自動調理(両面焼き)/手動調理(両面焼き)
待機時消費電力 オフ機能	調理終了後、約45分経過すると自動的に電源を切り 待機時消費電力を節約
その他特徴	・ナビ付きワンタッチ火加減操作 ・サイレント設計 ・ワイド&ビッグ グリル ・待機時消費電力ゼロ機能

		HTB-A7 HTB-A7S	※ クッキングヒーター寸法図	尺 度	N.T.S
日立アプライアンス(株)					