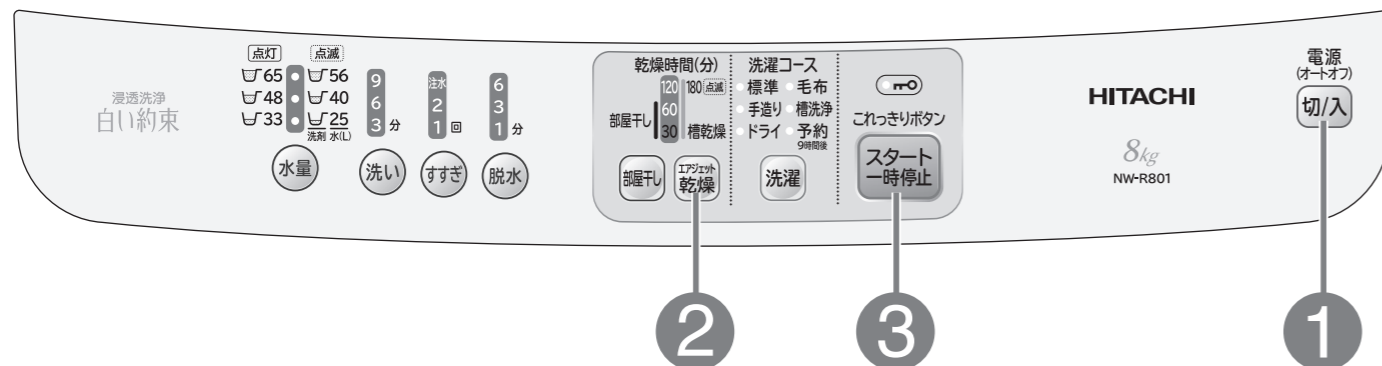


# 日立全自動洗濯機 白い約束 NW-R801 エアジェット乾燥カンタンご使用ガイド

詳しくは「取扱説明書」をご覧ください。〈P.〇〇〉このマークは「取扱説明書」の記載ページです。

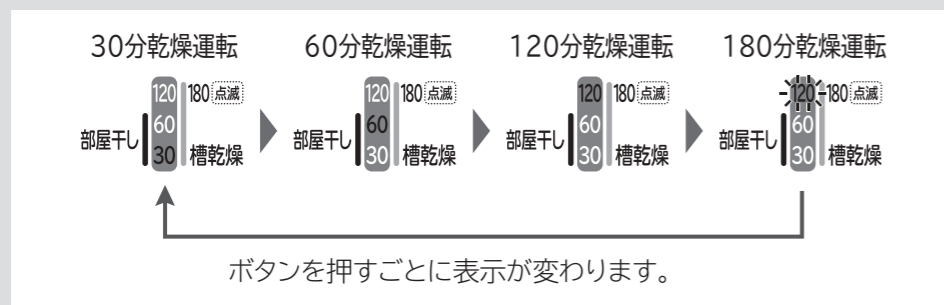
## 使いかた



**準備** 洗濯物を1枚ずつ広げ、片寄らないように入れる〈P.14、15〉

**1** 切/入 を押し、電源を入れる

**2** エアジェット乾燥 を押し、希望の時間を選ぶ



●乾燥時間の表示以外は消灯します。

**3** スタート一時停止 を押す

## エアジェット乾燥について

エアジェット乾燥は、ヒーターを使わない省エネ乾燥方式です。そのため、一度にたくさんの洗濯物を短時間で乾燥するのに適していません。洗濯終了後の少量の洗濯物の仕上げや乾燥にお使いください。

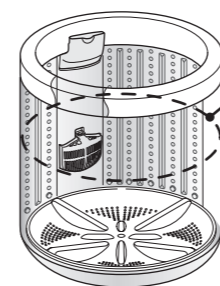
## エアジェット乾燥について

ヒーターを使った乾燥ではありません。風乾燥のため、乾きに関係なく終了します。

●洗濯物の量・種類、気温・湿度、室内の換気状態、設置環境によって乾き具合に差が出ます。  
(乾燥していても、洗濯物の温度が低く、乾いていないと感じる場合があります)  
特に綿100%のような厚手の洗濯物に乾きムラが生じることがありますが異常ではありません。  
そのようなときは、追加運転を行うか、天日干しをしてください。

## エアジェット乾燥できる洗濯物

■洗濯物の量：化繊約4kg



化繊約4kgの目安※  
上から6番目の脱水穴が目安です。

●洗濯物は目安位置以上に入れないでください。洗濯物を傷める恐れがあります。  
●洗濯物の量が多いと、乾きムラが発生したり、シワが多くなります。

※位置の目安は脱水後の湿った洗濯物をほぐして入れたときです。

■洗濯物の重さの目安



ガードル  
(ウレタン入り)  
(化繊：約200g)



キャミソール  
(ウレタン入り)  
(化繊：約200g)



フリーストレーナ  
(化繊：約500g)



ジャージ上下  
(化繊：約700g)

●裏地のある洗濯物は、運転時間を長めにしてください。  
●風による乾燥のため、運転終了時の洗濯物は温度が低いため、乾いていないと感じる場合があります。

## 乾燥時間について

乾燥時間は乾燥(脱水)を行っている時間です。衣類の片寄りの修正や衣類をほぐすかくはん動作により、約5～30分時間が長くなります。

